

## SEMANAS 20-21/2015

### HECHOS PRECIOS

#### CRISIS EN EL VACUNO GALO.

El bajo nivel de precios de la carne de vacuno ha desembocado en Francia en una auténtica batalla entre productores e industria. Los criadores tomaron la iniciativa el jueves de la semana pasada mediante el bloqueo de varias salas de sacrificio. Las acciones se repitieron este lunes por todo el país, lo que provocó el parón de los mataderos de Metz y Mirecourt dans les Vosges, entre otros. El martes, ningún camión pudo acceder a las salas de la empresa Bigard en Cuiseaux, a pesar de que el propio gobierno francés había convocado ya una mesa redonda. Tras la celebración de la misma, el ministro de Agricultura, Stéphane Le Foll, atajó el conflicto imponiendo un plazo de un mes para la consecución de un acuerdo.

Según declaraciones recogidas por el portal Web-Agri, los responsables de la Fédération National Bovine exigen una subida de 60 céntimos para poder cubrir costes. Los productores alegan que el precio actual, de 3,60 euros el kilo, está muy por debajo de los costes, que cifran en cuatro euros el kilo. Según el Observatorio de Precios y de márgenes del ejecutivo francés, durante 2014 el precio en origen de la carne bajó entre un 6 y un 8%, mientras que los precios de venta al público experimentaron un alza “moderada” del 1%.

#### CHINA MANTIENE EL TIPO.

La importación china de porcino, que venía de crecer un +3% en 2013 y bajó un -4% en 2014, ha cerrado el primer trimestre de 2015 con un aumento del +9%, que es todavía superior en subproductos (+11%) que en carnes (+6%). En total, en este inicio de 2015 China ha comprado 8.000 tn más de carne y 19.000 más de subproductos. Hay que tener en cuenta que en el primer trimestre de 2014 hubo un fuerte descenso: si comparamos 2015 con el primer trimestre de 2013, el resultado es un ligero descenso del -2% (apenas 7.000 tn menos ahora).

**CERDO CEBADO: 1,174 (=)**- Repite la cotización del cerdo, en un inusual mayo que se escapa con dos (pequeños pero significativos) descensos y una (esta) repetición. Le queda apenas una última semana a mayo para dar el primer signo de recuperación estacional. En la actual semana, tan solo Alemania ha apuntado una subida de su precio (+2 céntimos), que Holanda había anticipado tímidamente la semana pasada. Pero ni Francia, ni Dinamarca, ni España, han seguido este movimiento: unos por calendario (el jueves 14 es festivo en el norte de Europa), y todos, esperando a su consolidación (este año ya ha habido dos intentos fallidos de subida europea). /página 3

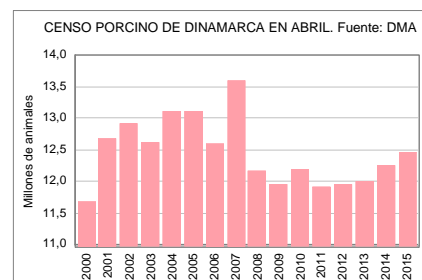
**LECHÓN BASE LLEIDA: 29,50 (-2,50)**- Otra semana más (y van tres) de actividad muy lenta en el mercado del lechón, agravado todo esta semana porque también los holandeses han “despertado” de su sueño y se han dado de bruces con una realidad que es europea y no nacional. /página 11

**MACHO CRUZADO <330 KG “R”: 3,70 (-0,03)**- Confirmada la tendencia bajista en el macho, el mercado afronta un periodo de tira y afloja entre las expectativas de la industria y la situación relativamente cómoda de los ganaderos a estas alturas del año. Tradicionalmente, la llegada de la primavera, con su presión por la oleada fuerte de recría, da pie a bajadas importantes en el precio de la canal. /página 13

### DATOS

#### DINAMARCA SIGUE CRECIENDO.

El último censo disponible de ganado porcino en Dinamarca, con datos de abril, muestra una nueva progresión, confirmando la recuperación mantenida con dientes de sierra desde 2012 y de forma ya continuada desde principios de 2014. Así, en esta primavera de 2015, la cabaña total danesa se acerca a los 12,5 millones de cabezas, lo que supone un incremento del +1,8% respecto a un año atrás (en el censo precedente, de enero, creció un +2,5%).



Ver página 7

#### CENSO DE GANADO PORCINO DE DINAMARCA A 1 DE ABRIL (Miles de cabezas). Fuente: DMA

|                        | Abril 2014    | Abril 2015    | Variación 2015%14 |
|------------------------|---------------|---------------|-------------------|
| Verracos               | 12            | 11            | -8,3%             |
| <b>Cerdas</b>          | <b>1.221</b>  | <b>1.237</b>  | <b>+1,3%</b>      |
| - cubiertas            | 782           | 788           | +0,8%             |
| - cubiertas por 1ª vez | 193           | 191           | -1,0%             |
| - jóvenes no cubiertas | 207           | 210           | +1,4%             |
| Lechones <15 Kg        | 2.551         | 2.608         | +2,2%             |
| Cerdos 15-50 Kg        | 5.349         | 5.566         | +4,1%             |
| Cerdos para matadero   | 3.119         | 3.055         | -2,1%             |
| <b>Total</b>           | <b>12.257</b> | <b>12.483</b> | <b>+1,8%</b>      |

## DÍAS Y HORAS DE LAS SESIONES DE LONJA EN MERCOLLEIDA

### CERDO CEBADO

\* Reunión de Precio de Cierre de la Junta de Precios a las 16:30 horas del jueves.

\* Existe un servicio diario sobre mercados europeos, lechones, despiece e información general del sector a disposición de los usuarios de porcino.

### LECHONES Y CERDA

\* Sesión de lonja a partir de las 19:00 horas del jueves.

### VACUNO

\* Sesión de lonja a partir de las 12:30 horas del miércoles.

### VACUNO PARA CEBO

\* Sesión de lonja a partir de las 13:30 horas del miércoles.

### OVINO

\* Sesión de lonja a partir de las 11:30 horas del viernes.

### CEREALES, PIENSOS Y FORRAJES

\* Sesión de lonja a partir de las 19:30 horas del jueves.

### FRUTA

\* Sesión de lonja a partir de las 15:00 horas del jueves.



## mercolleida

© 2015 Llotja Agropecuària Mercolleida, S.A.

**Presidente:** Àngel Ros i Domingo

**Consejero delegado:** Francesc Ollé Marrugat

### Boletín Agropecuario Mercolleida

**Coordinación:** Miquel Àngel Bergés Saura

**Edición:** Eva Torruella Juanós

**Impresión:**

Llotja Agropecuària Mercolleida, S.A.

**Información precios:** 807 31 72 14

**Dirección:** Av. Tortosa, 2 - 25005 LLEIDA

**Centralita:** 973 24 93 00

**Publicidad:** 973 23 79 42

**Fax:** 973 23 85 59

**Web:** www.mercolleida.com

**E-mail:** mercolleida@mercolleida.com

Franqueo concertado

N. Cla 25/34

Depósito legal: L-133-1976



## SOLICITUD DE ACREDITACIÓN DE USUARIO DE LA LONJA DE MERCOLLEIDA

Nombre y Apellidos \_\_\_\_\_

Puesto: \_\_\_\_\_

Organización: \_\_\_\_\_

Dirección: \_\_\_\_\_

CP: \_\_\_\_\_ Población: \_\_\_\_\_ Provincia: \_\_\_\_\_

NIF/CIF \_\_\_\_\_

Telefonía e internet (puede entrar varios números o direcciones):

Teléfono fijo: \_\_\_\_\_

Teléfono móvil: \_\_\_\_\_

Telefax: \_\_\_\_\_

Correo electrónico: \_\_\_\_\_

Dirección web: http:// \_\_\_\_\_

### Sector/sectores de interés de la Lonja:

- Cerdo cebado     Lechones     Despiece porcino     Vacuno     Ovino  
 Cereales, piensos y forrajes     Fruta

### Tipo de actividad social o mercantil:

- Empresa privada     Cooperativa o empresa asociativa     Organismo oficial  
 Organización sectorial     Profesional independiente     Otros

### Servicios del mercado que se solicitan:

(a las cuotas indicadas, habrá que añadir el IVA correspondiente):

**CUOTA GENERAL.** Es obligatoria para poder acceder a cualquier servicio de Mercolleida.

**245 euros al año.**     Por correo postal     Por correo electrónico

Incluye:

\* Utilización de las instalaciones (sala de reuniones, lonja, parking, bar, hemeroteca...)

\* Recibir semanalmente el boletín de la lonja por correo postal o electrónico.

\* Acceder a las sesiones del mercado y al salón de contrataciones.

\* Opción a ser miembro de las Juntas de Precios.

\* Participación en los actos organizados por la Lonja para sus usuarios.

**CUOTAS COMPLEMENTARIAS.** Se incrementarán sobre la cuota general por los servicios específicos que se soliciten. Seleccionar las opciones que interesen:

**Información rápida de mercados: Complemento de cuota de 375 euros al año para un sector, y 275 euros al año por cada uno de los restantes.**

- Por correo electrónico     Por telefax

- Cerdo cebado     Lechones     Despiece porcino     Vacuno     Ovino  
 Cereales, piensos y forrajes     Fruta

**Complemento de cuota de 155 euros al año para el sector especial de vacuno o cereales (sólo precios).**

- Por correo electrónico     Por telefax

- Vacuno     Cereales y piensos

**Servicio especial Info-porcino.** Suscripción única a todos los servicios de la Lonja de Porcino. Complemento de cuota de **975 euros al año** incluyendo todos los servicios de Lonja para Porcino:

- Por correo electrónico     Por telefax

**Servicio de mensajes cortos SMS** (a través de teléfono móvil o fijo):

**Cada semana**, la cotización de Mercolleida al cierre de lonja.

Complemento de cuota de **105 euros al año.**

**Cada día**, las cotizaciones de Mercolleida y las informaciones puntuales de los mercados europeos, comités de la UE, tendencias, previsiones...

Complemento de cuota de **350 euros al año.**

*Tarifas aplicables a países de la UE, resto de países consultar precios.*

**Forma de pago:** recibo bancario, previa presentación de factura por Mercolleida.

Entidad bancaria: \_\_\_\_\_

IBAN (24 dígitos): \_\_\_\_\_

BIC: \_\_\_\_\_

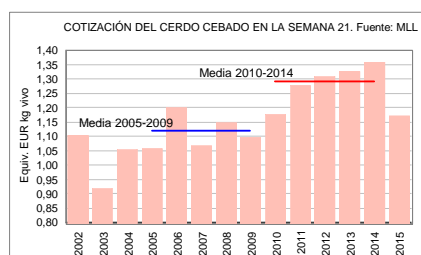
**Enviar por correo o telefax a Mercolleida, S.A.  
Av. Tortosa 2 - 25005 LLEIDA**

# PORCINO

CERDO DE LLEIDA: 1.174 (=)

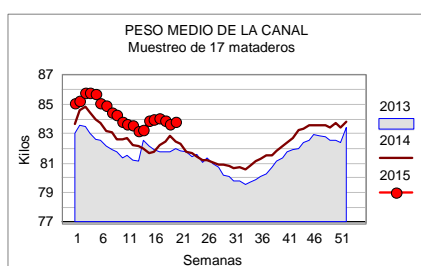
## UN ESTADO DEL MALESTAR

Se desploma el lechón, falto de demanda por el auge de las producciones propias (es decir, más madres y más lechones en cada empresa); no sale de una depresión de meses la cerda, penalizada por 2 años de embargo ruso a España y unos altos precios anteriores que le han hecho perder cuota de mercado ante sus carnes competidoras; sigue estancada la carne, presionada por la mayor oferta que hay a nivel europeo e internacional; y, en fin, no consigue mejorar precio con claridad el cerdo en vivo, yendo contra toda su estacionalidad y presionado por las fragilidades que rodean a su oferta y demanda. Todo un estado del malestar, ejemplificado en esa cotización del cerdo cebado que se aleja sistemáticamente de su promedio más alto del último quinquenio y vuelve al de 2005-2009. Como hacen lo mismo el euro (en el entorno de 2003-2004 frente al dólar) y el cereal-pienso (se aleja de sus alturas de las 4 últimas campañas y se acerca, sin llegar a ellos, a los mínimos de 2009-2010), únicos paliativos que se entrevén ahora para aliviar la situación de la carne (a menos euro, más competitividad exportadora) y del cerdo (a cereales más baratos, menos coste de producción). En un estado del bienestar, todo el mundo mira hacia arriba y busca ingresar más; en un estado del malestar, la gente se ve obligada a mirar hacia abajo en la cadena y gastar menos.



En España, la semana se ha saldado con un rebote de los pesos medios en el muestreo de Mercolleida: +175 gramos en canal y +280 en vivo. Los pesos siguen moviéndose por encima de sus niveles del año pasado (en torno al kilo y medio más en canal y los 2 kilos en

Pasa a página 4



### JUNTAS DE PRECIOS DE GANADO PORCINO - Semana 21/2015 Cotizaciones de la Lonja de Mercolleida del jueves 14 de mayo de 2015

|                                 | 7 mayo       | 14 mayo      | Dif.         |
|---------------------------------|--------------|--------------|--------------|
| <b>Cerdo Cebado</b>             |              |              |              |
| Cerdo Selecto                   | 1,186        | 1,186        | =            |
| <b>Cerdo de Lleida o normal</b> | <b>1,174</b> | <b>1,174</b> | =            |
| Cerdo graso                     | 1,162        | 1,162        | =            |
| <b>Cerda</b>                    | <b>0,44</b>  | <b>0,44</b>  | =            |
| <b>Lechón 20 kilos</b>          |              |              |              |
| <b>Precio Base Lleida</b>       | <b>32,00</b> | <b>29,50</b> | <b>-2,50</b> |

\* **Cerdo cebado:** posición origen, precio al productor, EUR/kg vivo, pago 21 días. \* **Cerda:** posición origen, precio al productor, EUR/kg vivo. \* **Lechón 20 kilos:** partidas de más de 500 lechones, posición origen, precio base al productor sin incluir bonificaciones, EUR/unidad. \* **R:** Regularización.

### PARÁMETROS DEL MERCADO PORCINO EN LA SEMANA 20

|   | 2015   | 2014   | 2013   | 2012   | 2011   | 2010   |
|---|--------|--------|--------|--------|--------|--------|
| <b>DIFERENCIALES EXTERIORES</b><br>(Equivalencias del precio EUR/kg vivo) |        |        |        |        |        |        |
| España  | 1,17   | 1,37   | 1,33   | 1,31   | 1,30   | 1,15   |
| Alemania  | 1,09   | 1,25   | 1,25   | 1,27   | 1,20   | 1,10   |
| Francia   | 1,10   | 1,26   | 1,22   | 1,17   | 1,21   | 1,09   |
| Holanda   | 1,04   | 1,26   | 1,26   | 1,26   | 1,17   | 1,07   |
| <b>Pesos medios</b>   |        |        |        |        |        |        |
| Mataderos (kg canal)  | 83,82  | 82,49  | 82,01  | 81,47  | 81,77  | 82,83  |
| Productores (kg vivo)   | 108,37 | 106,45 | 106,77 | 105,71 | 105,33 | 106,67 |
| <b>Precios medios (EUR/kg vivo)</b>                                       |        |        |        |        |        |        |
| <b>ESPAÑA</b>   |        |        |        |        |        |        |
| Media anual   | --     | 1,27   | 1,38   | 1,34   | 1,22   | 1,11   |
| Media interanual  | 1,21   | 1,34   | 1,38   | 1,23   | 1,16   | 1,10   |
| En lo que va de año   | 1,11   | 1,26   | 1,35   | 1,24   | 1,21   | 1,07   |
| <b>ALEMANIA</b>   |        |        |        |        |        |        |
| Media anual   | --     | 1,21   | 1,33   | 1,33   | 1,18   | 1,09   |
| Media interanual  | 1,15   | 1,29   | 1,35   | 1,23   | 1,13   | 1,09   |
| En lo que va de año   | 1,08   | 1,21   | 1,30   | 1,25   | 1,12   | 1,04   |
| <b>FRANCIA</b>  |        |        |        |        |        |        |
| Media anual   | --     | 1,19   | 1,30   | 1,29   | 1,17   | 1,04   |
| Media interanual  | 1,23   | 1,29   | 1,31   | 1,19   | 1,10   | 1,03   |
| En lo que va de año   | 1,07   | 1,23   | 1,25   | 1,21   | 1,16   | 0,99   |
| <b>HOLANDA</b>  |        |        |        |        |        |        |
| Media anual   | --     | 1,19   | 1,34   | 1,34   | 1,18   | 1,07   |
| Media interanual  | 1,12   | 1,30   | 1,37   | 1,23   | 1,11   | 1,08   |
| En lo que va de año   | 1,03   | 1,22   | 1,32   | 1,26   | 1,11   | 1,02   |

### MERCADOS EUROPEOS DE PORCINO Cotizaciones fijadas del 11 al 17 de mayo de 2015

|                                       | Base                  | Euros          | Dif.   |
|---------------------------------------|-----------------------|----------------|--------|
| <b>HOLANDA</b>                        |                       |                |        |
| Beursprijis (ex-Montfoort), viernes 8 | Vivo                  | 1,03           | =      |
|                                       | Canal 75-95 kg. 56%   | 1,32           | +0,01  |
| Mataderos Vion Holanda, lunes 11      | Canal base 56%        | 1,35           | +0,01  |
| <b>FRANCIA</b>                        |                       |                |        |
| MPB, lunes 11                         | Canal TMP 56          | 1,221          | -0,001 |
| MPB, miércoles 13                     | Canal TMP 56          | 1,224          | +0,003 |
| <b>ITALIA</b>                         |                       |                |        |
| Parma, viernes 8                      | Vivo 156-176 kg       | Sin cotización | --     |
| Módena, lunes 11                      | Vivo 130-144 kg       | 1,154          | -0,035 |
|                                       | Vivo 156-176 kg       | 1,250          | -0,035 |
| <b>ALEMANIA</b>                       |                       |                |        |
| Cotización NW-AMI, miércoles 13       | Canal Auto-FOM        | 1,42           | +0,02  |
| Cotización de Tonnie's, miércoles 13  | Canal base 56%        | 1,42           | +0,02  |
| <b>BÉLGICA</b>                        |                       |                |        |
| Danis, jueves 14                      | Vivo                  | 0,98           | +0,01  |
| <b>PORTUGAL</b>                       |                       |                |        |
| Montijo, jueves 14                    | Canal "Clase E" 57%   | Tendencia      | =      |
| <b>DINAMARCA</b>                      |                       |                |        |
| Danish Crown, jueves 14               | Canal 61% 9,60 (0,00) | 1,29           | =      |

Conversión teórica a calidades homogéneas de las últimas cotizaciones (EUR/kilo vivo):  
España 1,174 - Alemania 1,10 - Francia 1,10 - Holanda 1,04 - Bélgica 1,09

Viene de página 3

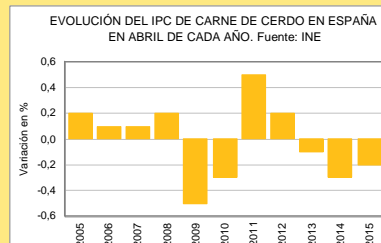
vivo), lo que es una constante en todos los grandes países productores europeos. En EEUU, en cambio, aunque también registra pesos más altos, en las últimas semanas se está constatando una reducción de ese diferencial, lo que está permitiendo la recuperación sostenida de sus precios interiores. Pero, en el mercado español, la subida del peso refleja básicamente la intención de la gran integración de recuperar peso para gestionar los meses de calor que vienen por delante y, también, puntuales lotes de cerdos más pesados, que se retuvieron o se vieron retrasados al inicio de mayo, y que ahora salen al mercado viendo que el precio no se mueve. Pero la realidad de nuestro mercado es que está más cerca de que falten cerdos de que sobren. Las altas temperaturas de esta semana han sido tan solo un aviso (las noches siguen siendo frescas y permiten que los cerdos coman), pero todo el mundo es consciente de que la menor producción estacional está a la vuelta de la esquina, por mucho que la cabaña haya aumentado de forma estructural. Y es por eso que el matadero, temiendo que le suba el cerdo sin que le suba la carne (y, más aún, con un stock de congelado que no encuentra salida todavía), se ha puesto las pilas para intentar reducir matanza. En los datos de Mercolleida, para la semana entrante los mataderos prevén reducir su actividad en un -4%, mientras que la oferta puesta a la venta por los ganaderos se mantiene estable. Es un primer paso, que habrá que ver si se confirma en semanas siguientes, para controlar el precio del vivo. Es obvio que la reducción de matanza vendrá igualmente por sí sola, ya que la oferta va a ir a menos, pero la voluntad del matadero de “no matar a cualquier precio” es un reflejo también de los problemas que vive el mercado porcino europeo en general. La carne, de momento, no da más de sí y ello tensiona todas las cadenas productivas. No es problema directo del ganadero, que vende cerdos y no carne, pero sí es un toque de atención si la pesadez de la carne comporta una menor matanza de cerdos que, al fin y al cabo, son la materia prima de esa carne.

En el interior de la UE, los precios de la carne se han mantenido sin cambios esta semana (o han bajado, como los jamones que se exportan a Italia, o unos lomos ya excesivamente baratos). Es cierto que en Alemania han mejorado precios (por fin) las piezas nobles y las destinadas a las barbacoas, ya que las previsiones meteorológicas mejoran y hay un largo fin de semana para los consumos (jueves 14 festivo). Se pierde un día de matanza pero se gana un fin de semana de consumo. Y la oferta de cerdos ya es inferior a semanas pasadas en el norte de la UE. Con lo que, en estos momentos, la continuidad de esta

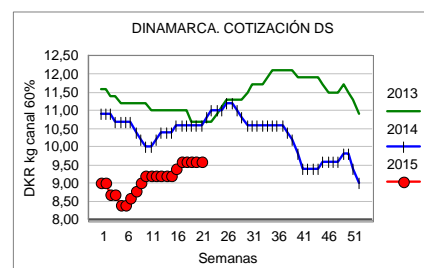
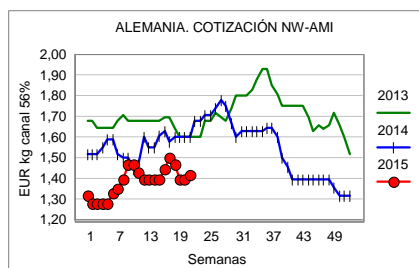
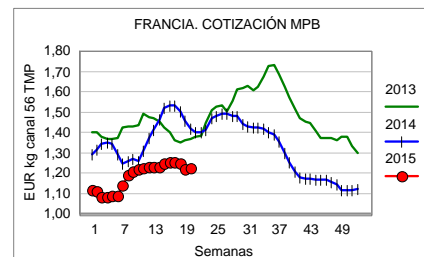
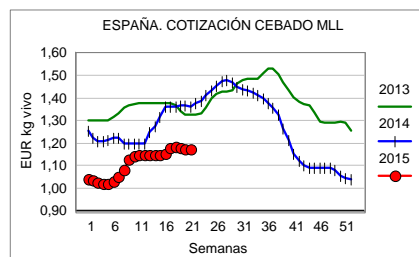
tendencia alcista del precio, aunque muy moderada por prudencia y por anteriores “escarmientos”, y su extensión a otros países, depende de los consumos interiores (es decir, también comercio intracomunitario) durante el próximo mes y medio y dando por sentado que la disponibilidad de cerdos va a ir reduciéndose cada semana que pase. Y esta dependencia es más importante porque la exportación a terceros países se está ralentizando considerablemente en estos últimos días: la competencia de los exportadores americanos es cada día más agresiva en los mercados asiáticos, donde todo el mundo confluye ya que Rusia sigue cerrada (y no parece que tenga intenciones de abrir en breve). Pero es que, además, Japón sigue viviendo de sus stocks, no importa más que el año pasado en general y, aunque si compra más a España este año, ahora está pisando el freno, mientras que también Corea está aflojando. Y, sobre todo, se está complicando la exportación a China y Hong Kong: las autoridades han reforzado los controles para evitar el tránsito no autorizado de carne entre ambos mercados (parece que con más rigor que en ocasiones pasadas) y ello

## IPC DE ABRIL DE 2015

|                       | En Abril    | En 1 año    |
|-----------------------|-------------|-------------|
| IPC general           | +0,9        | -0,6        |
| Alimentación          | -0,1        | +0,4        |
| <b>Carne de cerdo</b> | <b>-0,2</b> | <b>-1,9</b> |
| Carne de vacuno       | -0,1        | -0,9        |
| Carne de ovino        | -0,9        | +4,5        |
| Carne de ave          | -0,2        | -1,9        |
| Otras carnes          | +0,1        | +0,4        |



ha provocado que se paren los envíos a Hong Kong y que, de rebote, tampoco los importadores chinos renueven pedidos, a la espera de ver si dispondrán o no de esa oferta adicional que les llega vía Hong Kong. El mundo, aunque sigue siendo muy grande, se estrecha: sigue habiendo más gente para consumir y comprar, pero volvemos a ser también más a producir y vender.



### FABRICANTES DE PIENSO Y CEREALISTAS

PRÓXIMOS EVENTOS FORMATIVOS

**“COBERTURAS del RIESGO PRECIO – ESPECIAL CEREALES**  
**Conozca cómo proteger los precios de los vaivenes del mercado**

**“JORNADA DE PRÁCTICAS OPERATIVAS CON FUTUROS DE CEREALES”**

Adquiera seguridad y agilidad operativa

**“FORMACIÓN IN-COMPANY”**

Formación interna para equipos de compra

**“ANÁLISIS TÉCNICO APLICADO AL MERCADO DE CEREALES”**  
**Aprenda a valorar la situación de los mercados y sus expectativas.**

**PREINSCRIPCIONES**  
**ABIERTAS**

**SOLICITE INFORMACIÓN**  
**FECHAS Y CIUDADES**

**COBERTURA GLOBAL.es**

TEL. 601182073 - 644371699  
 e-mail: joseptarroja@coberturaglobal.es  
 Avda. Tortosa n.2 25005 Lleida



MÁS UE Y MENOS EEUU

Los mayores problemas en la exportación a China son para los americanos: EEUU pierde un -12% y Canadá, un -41%, que, en total, suponen un descenso de 22.000 tn. Por contra, Alemania se anota una espectacular progresión, multiplicando por dos sus resultados de 2014, cuando se desplomó, y volviendo así a sus cifras de 2013. En el caso de España, el aumento total es del +15% (+6.000 tn), pero lo más destacable es la importante progresión en sus exportaciones de carnes: +16%, que lo convierten en el segundo mayor exportador de estos productos a China, superando por primera vez a EEUU y alejándose también de Dinamarca; por delante, solo está Alemania. En subproductos, España ocupa el cuarto lugar, en este caso sí por detrás de EEUU, Alemania y Dinamarca.

Paralelamente, las importaciones realizadas por Hong Kong se han mantenido durante este primer trimestre de 2015 (+2%), aunque ha sido gracias al aumento en subproductos (+6%), que ha compensado el descenso en carnes (-5%). En total, Hong Kong ha importado 3.000 tn menos de carnes y 6.000 tn más de subproductos. España ha registrado importantes avances (casi 3.000 tn más, para un total cercano a las 8.000 tn), pero los mayores aumentos son, lógicamente, para los países que más problemas tienen para entrar en China, es decir, EEUU, Polonia y Canadá. Paralelamente, mejorando en China, Alemania retrocede en Hong Kong, mientras que Brasil no consigue levantar cabeza en estos destinos asiáticos (con lo que queda más dependiente de su comercio con Rusia).

Paralelamente, mejorando en China, Alemania retrocede en Hong Kong, mientras que Brasil no consigue levantar cabeza en estos destinos asiáticos (con lo que queda más dependiente de su comercio con Rusia).

| IMPORTACIONES DE PORCINO EN CHINA EN ENERO-MARZO (tn). Fuente: LF |                |                |             |                |                |             |                |                |             |
|---|----------------|----------------|-------------|----------------|----------------|-------------|----------------|----------------|-------------|
|   | Carne de cerdo |                |             | Subproductos   |                |             | Total          |                |             |
|   | 2014           | 2015           | 15%14       | 2014           | 2015           | 15%14       | 2014           | 2015           | 15%14       |
| Alemania  | 16.945         | 39.021         | +130%       | 10.689         | 35.426         | +231%       | 27.634         | 74.447         | +169%       |
| EEUU  | 33.174         | 26.153         | -21%        | 53.290         | 50.085         | -6%         | 86.464         | 76.238         | -12%        |
| Dinamarca   | 15.090         | 15.610         | +3%         | 36.087         | 33.168         | -8%         | 51.177         | 48.778         | -5%         |
| <b>España</b>   | <b>22.845</b>  | <b>26.548</b>  | <b>+16%</b> | <b>15.916</b>  | <b>18.188</b>  | <b>+14%</b> | <b>38.761</b>  | <b>44.736</b>  | <b>+15%</b> |
| Canadá  | 14.075         | 8.878          | -37%        | 16.581         | 9.174          | -45%        | 30.656         | 18.052         | -41%        |
| Holanda   | 2.191          | 3.251          | +48%        | 3.449          | 14.338         | +316%       | 5.640          | 17.589         | +212%       |
| Francia   | 7.521          | 6.651          | -12%        | 13.559         | 10.349         | -24%        | 21.080         | 17.000         | -19%        |
| Chile   | 6.404          | 6.627          | +3%         | 5.104          | 4.717          | -8%         | 11.508         | 11.344         | -1%         |
| R. Unido  | 6.712          | 6.619          | -1%         | 3.650          | 4.449          | +22%        | 10.362         | 11.068         | +7%         |
| Irlanda   | 4.259          | 5.729          | +35%        | 3.034          | 4.383          | +44%        | 7.293          | 10.112         | +39%        |
| Hungría   | --             | 4.039          | --          | --             | 4.518          | --          | --             | 8.557          | --          |
| Bélgica   | 357            | 1.083          | +203%       | 1.399          | 1.891          | +35%        | 1.756          | 2.974          | +69%        |
| Brasil  | 288            | 102            | -65%        | --             | --             | --          | 288            | 102            | -65%        |
| Polonia   | 12.154         | --             | -100%       | 9.127          | --             | --          | 21.281         | 0              | -100%       |
| Otros   | --             | --             | --          | --             | 29             | --          | 0              | 29             | --          |
| <b>TOTAL</b>  | <b>142.015</b> | <b>150.310</b> | <b>+6%</b>  | <b>171.885</b> | <b>190.715</b> | <b>+11%</b> | <b>313.900</b> | <b>341.025</b> | <b>+9%</b>  |

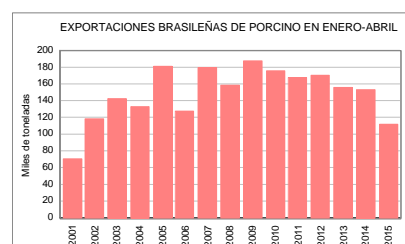
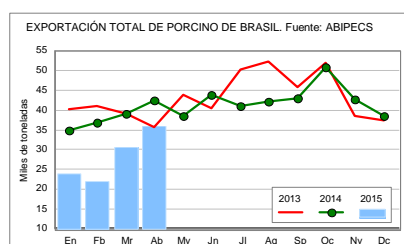
| IMPORTACIONES DE PORCINO EN HONG KONG EN ENERO-MARZO (tn). Fuente: LF |                |               |             |               |                |             |                |                |             |
|---|----------------|---------------|-------------|---------------|----------------|-------------|----------------|----------------|-------------|
|   | Carne de cerdo |               |             | Subproductos  |                |             | Total          |                |             |
|   | 2014           | 2015          | 15%14       | 2014          | 2015           | 15%14       | 2014           | 2015           | 15%14       |
| EEUU  | 3.241          | 3.517         | +9%         | 15.470        | 25.916         | +68%        | 18.711         | 29.433         | +57%        |
| Brasil  | 18.596         | 15.633        | -16%        | 10.605        | 10.245         | -3%         | 29.201         | 25.878         | -11%        |
| Alemania  | 10.245         | 4.555         | -56%        | 33.754        | 19.423         | -42%        | 43.999         | 23.978         | -46%        |
| China   | 15.138         | 17.704        | +17%        | --            | --             | --          | 15.138         | 17.704         | +17%        |
| Polonia   | 469            | 2.872         | +512%       | 1.984         | 11.221         | +466%       | 2.453          | 14.093         | +475%       |
| Holanda   | 4.572          | 4.257         | -7%         | 12.761        | 8.573          | -33%        | 17.333         | 12.830         | -26%        |
| Canadá  | 1.604          | 1.825         | +14%        | 2.011         | 6.867          | +241%       | 3.615          | 8.692          | +140%       |
| <b>España</b>   | <b>1.113</b>   | <b>1.991</b>  | <b>+79%</b> | <b>3.987</b>  | <b>5.844</b>   | <b>+47%</b> | <b>5.100</b>   | <b>7.835</b>   | <b>+54%</b> |
| R. Unido  | 479            | 296           | -38%        | 3.920         | 4.151          | +6%         | 4.399          | 4.447          | +1%         |
| Bélgica   | 622            | 327           | --          | 2.936         | 2.738          | -7%         | 3.558          | 3.065          | -14%        |
| Francia   | 478            | 803           | +68%        | 901           | 1.363          | +51%        | 1.379          | 2.166          | +57%        |
| Vietnam   | 1.975          | 2.055         | +4%         | --            | --             | --          | 1.975          | 2.055          | +4%         |
| Dinamarca   | 513            | 206           | -60%        | 1.735         | 1.190          | -31%        | 2.248          | 1.396          | -38%        |
| Australia   | 240            | 297           | +24%        | 755           | 517            | -32%        | 995            | 814            | -18%        |
| Argentina   | --             | --            | --          | 779           | 603            | -23%        | 779            | 603            | -23%        |
| Otros   | 977            | 695           | -29%        | 4.235         | 2.167          | -49%        | 5.212          | 2.862          | -45%        |
| <b>TOTAL</b>  | <b>60.262</b>  | <b>57.033</b> | <b>-5%</b>  | <b>98.354</b> | <b>104.323</b> | <b>+6%</b>  | <b>158.616</b> | <b>161.356</b> | <b>+2%</b>  |

BRASIL MEJORA

La exportación brasileña de carne de cerdo en abril rozó las 36.000 tn, lo que supone un incremento del +17% respecto a marzo y ya solo un ligero descenso (-2%) respecto a abril del año pasado. Pese a ello, el acumulado de estos primeros 4 meses de 2015 sigue siendo el más pobre de la historia para este periodo, solo por detrás del 2001 de la fiebre aftosa: 112.400 tn. Los operadores brasileños andan también preocupados por la floja demanda de países como An-

la, Hong Kong (las autoridades chinas están siendo este año muy restrictivas con el comercio intrafronterizo; en otras palabras, la "puerta trasera" para entrar en China a través de Hong

Kong está más cerrada) y Singapur, mientras que Rusia, el principal destino exterior del porcino de Brasil, está manteniendo ahora el ritmo de compras que exhibió el año pasado.



FRANCIA - SEMANA 20

MPB. Lunes, 11 de mayo de 2015

Cotización canal 56% TMP: 1,221 (-0,001)

Cerdos presentados: 13.742  
Vendidos a clasificación de 1,213 a 1,229 EUR, con certificación de origen, o sea, cotización para cerdos nacidos y criados en Francia. Remuneración con carta de calidad nacional: +0,02 EUR

\* **Mercado:** Cerca de 14.000 cerdos han sido presentados este lunes en el mercado de Plérin. El resultado del mercado se ha quedado cerca de la repetición, con una ínfima diferencia de 1 milésima respecto al precio del miércoles pasado. Para la segunda semana consecutiva de 4 días (el 8 de mayo, festivo), la actividad de la zona Uniporc Oeste ha mejorado en 13.000 cerdos respecto a la semana del Primero de Mayo. Por lo demás, 313.000 cerdos más 326.000 cerdos no se corresponden al nivel de producción: como todos los años en el mes de mayo, la actividad genera retrasos en las salidas. Los pesos en canal suben 380 gramos, gasta los 93,4 kilos. Habrá que esperar a la semana próxima de 5 días para intentar reequilibrar oferta y demanda.

MPB. COMENTARIO SEMANA 19

Actividad Uniporc Oeste.  
Semana 19: 4 al 10 de mayo de 2015

Sacrificios (cabezas): 325.887 (+13.238)  
Peso (kg/canal): 93,45 (+378 gramos)

**CASTILLOS EN EL AIRE**

Todas las referencias del precio en Europa son netamente inferiores a las del año pasado en el mismo período. Cualquier intento de subida queda abortado a la semana siguiente. Hay que decir también que la meteorología no acompaña en este inicio del mes de mayo, mientras que la oferta es abundante. El almacenamiento privado se ha quedado en una salva al aire, ya que las cantidades almacenadas no están obligatoriamente destinadas a la exportación. Sin embargo, hay una brizna de esperanza: Asia está importando más, sobre todo de la UE. Para revalorizar mejor los productos, todos los países del mundo se concentran en esta parte del mundo en ausencia de Rusia. Europa saca petróleo de la situación..., pero el impacto sobre los precios al productor no llega, ya que las oferta es demasiado abundante para permitir un equilibrio de poder. En el interior de la UE, la situación de Polonia, con su exportación prohibida, penaliza el mercado interior europeo... Un rayo de sol europeo es lo que todo el mundo espera para intentar valorar, vía consumos, un mercado catastrófico para los ganaderos.

En cuanto a los diferenciales de precio entre países, Alemania presiona sobre la tendencia europea, hasta tal punto que

MPB. Miércoles, 13 de mayo de 2015

Cotización canal 56% TMP: 1,224 (+0,003)

Cerdos presentados: 48.593  
Vendidos a clasificación de 1,206 a 1,233 EUR, con certificación de origen, o sea, cotización para cerdos nacidos y criados en Francia. Remuneración con carta de calidad nacional: +0,02 EUR.

\* **Cerdas:** 432 vendidas. Cotización media "salida granja": 0,883 € (+0,007), de 0,867 a 0,900 € Cotización media "transportadas": 0,875 € (+0,008), de 0,870 a 0,890 €

\* **Mercado:** 48.500 cerdos han sido presentados este miércoles en el catálogo. La actividad de los 2 primeros días de la semana es mejor. La acumulación de los festivos provoca retrasos en las salidas pero, pese a todo, el peso en canal sube de forma moderada (+180 gramos). El mercado parece más equilibrado en comparación a las semanas pasadas. La apreciación exacta de las ofertas reales es compleja, a causa del calendario. La cotización media queda a 1,224 euros (+0,3 céntimos). Se espera un inicio de la subida en los países vecinos. Solo falta que la meteorología sea favorable para el consumo de los productos de barbaoc y así dar una tendencia al alza a los precios, excesivamente bajos a la vista de los costes de producción.

incluso España, de momento, elude su recuperación estacional. La ausencia de un consumo dinámico en Francia, que se traduce en una actividad de los mataderos muy normalita, impide una valorización adicional del cerdo francés. En efecto, si la demanda francesa es mitigada, es necesario posicionarse en los mercados cárnicos europeos. Claramente, la carne francesa no está posicionado como para hacer milagros en la exportación intracomunitaria.

En el MPB, han sido vendidos durante la semana 66.500 cerdos en Plérin, lo que constituye una oferta abundante, sobre todo para una serie de semanas de 4 días. El precio ha retrocedido 2,4 céntimos en el curso de las dos sesiones. La actividad Uniporc Oeste es superior gracias a una serie de matanzas (13.000 cerdos) el sábado 9 de mayo. Los pesos en canal suben 380 gramos, evolución lógica a acusa de los retrasos en las salidas. En su conjunto, en este semanas de 4 días, si la demanda hubiera sido máxima, habría sido posible conseguir una actividad de matanza muy superior, incluso en 4 días. Los 4 días penalizan pero la demanda débil se añade a esta penalización.

Los resultados definitivos del almacenamiento privado todavía no han sido publicados. Cerca de 65.000 tn han sido almacenadas: el 72% a 3 meses, el 8% a 4 meses y el 20% a 5 meses. Las paletas representan el 63% de los productos almacenados, por delante de las pancetas (17%). Dinamarca ha almacenado el 24% del total, por delante de España (22%), Alemania (12%, Polonia (12%), Italia (8m5%), Holanda (6%) y Francia (6%, es decir menos de 3.000 tn).

FUENTE: MPB

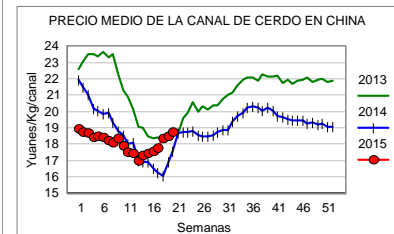
CHINA - SEMANA 20

Cotizaciones del Ministerio de Agricultura (precios comercio al por mayor)

Miércoles, 13 de mayo de 2015

Carne de cerdo  
18,72 (+0,23 CYN) 2,69 (+0,03 EUR)

1 EUR = 6,9622 CYN



REINO UNIDO - SEMANA 19

Cotizaciones de la Comisión de Carne y Ganado (MLC)

Semana: 4 al 10 de mayo de 2015

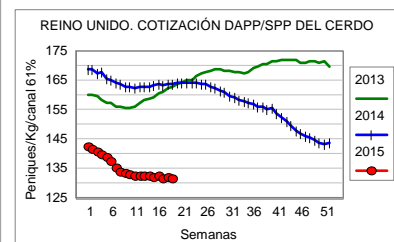
Cotización SPP canal 61%  
131,40 p (-0,45) 1,83 EUR (+0,04)

Sacrificios semanales semana 19  
Total cabezas: 77.103 (-4,8%)  
Peso (kg/canal): 81,86 (+30 g)

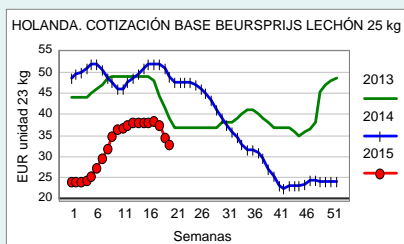
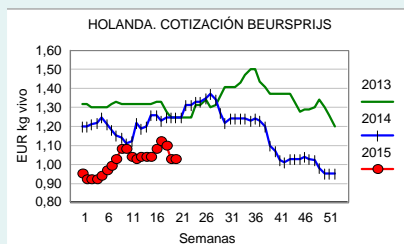
1 EUR = 0,7174£

**¡NO HAY MANERA!**

Vuelve a bajar el precio británico del cerdo, incapaz de levantar cabeza en este 2015. Y eso, a pesar de que la matanza ha bajado y el peso se mantiene estable en su nivel más bajo del año. Paralelamente, las importaciones británicas de carne de cerdo aumentan: en marzo, un +3% respecto a un año atrás, con aumentos de los envíos desde Dinamarca, Bélgica, España y Polonia, en detrimento de Alemania, Holanda e Irlanda. Marzo es el segundo mes consecutivo de progresión de las importaciones británicas, lo que hace pensar que el diferencial de precios entre el Reino Unido y el resto de la UE es lo suficientemente amplio como para tentar a algunos compradores. Esto ha ayudado a que el acumulado del primer trimestre aumente un +3%: la mayor oferta en la UE y el euro barato han llevado a que el precio medio de estas importaciones de enero-marzo resulte un 10% inferior al del mismo período de 2014. Por contra, en bacon, las importaciones de marzo bajaron un -8% en marzo, con menos envíos desde Dinamarca y Holanda pero más desde Alemania y España.



HOLANDA - SEMANAS 19-20



COTIZACIONES DE CERDO CEBADO

| Beursprijs (ex-Montfort) | 24 abril | 1 mayo | 8 mayo | Dif.  |
|--------------------------|----------|--------|--------|-------|
| Vivo 100-125 kg          | 1,10     | 1,03   | 1,03   | =     |
| Canal 78-100 kg 56%      | 1,40     | 1,31   | 1,32   | +0,01 |

\* Cotización referida a peso base 23 kilos, bonificación o penalización de 0,90 euros por kilo.

| Vion      | 27 abril-3 mayo | 4-10 mayo | 11-17 mayo | Dif.  |
|-----------|-----------------|-----------|------------|-------|
| Canal 56% | 1,42            | 1,34      | 1,35       | +0,01 |

\* Precio para cerdos sacrificados en Holanda, en euros/kilo, salida de granja, y referidos a canal base con 56% de contenido magro, IVA incluido.

| PVV: Parámetros de la semana  | 20-26 abril | 27 abril-3 mayo | 4-10 mayo |
|-------------------------------|-------------|-----------------|-----------|
| Animales sacrificados         | 304.000     | 243.000         | 247.000   |
| Peso medio de sacrificio (Kg) | 94,21       | 94,42           | 94,49     |
| Contenido medio de magro (%)  | 59,30       | 59,20           | 59,30     |

COTIZACIONES DE LECHONES

Beursprijs - "Precio de Mercado" para la semana 20/2015:  
Viernes 8 (ex Montfoort) previsión: -1,50.  
Miércoles 13 (ex DPP) operativo: 33,00 (-1,50).

Vion: Semana 20/2015: 33,00 (-1,00).

COTIZACIÓN DE LA CERDA

Vion: Semana 20/15: 0,80 (0,00).

EL CERDO MANDA

\* **Cerdos:** Con las recientes pequeñas subidas anunciadas por algunos precios del cerdo (Beursprijs y mataderos en Holanda y ahora también Alemania), la caída libre parece haberse detenido. Al mismo tiempo, se ha llegado a un nivel tan bajo del precio que los ganaderos necesitan desesperadamente mejorar márgenes. Se ve ya la luz al final del túnel, gracias a las señales de unas mejores ventas de carne por parte de los mataderos. Se necesita el apoyo de unos cuantos días de buenas temperaturas para las barbacoas. También las exportaciones parecen mejorar, pero los exportadores comentan que hay una competencia muy dura con EEUU, que lucha por volver a recuperar cuota de mercado en Asia en detrimento de las ventas europeas. La pérdida del mercado ruso es todavía relevante. A causa de la mala situación financiera de los ganaderos europeos, ya hay algunas previsiones (danesas) que hablan de que va a venir una reducción de la producción, forzados algunos cebaderos a cerrar o a eliminar efectivos.

\* **Cerdas:** A la vista de la demanda y de los niveles de precios del resto de carne que

compiten con la de cerda, su precio puede mantenerse sin problemas en el actual nivel.

\* **Lechones:** El mercado del lechón está bajo presión en toda Europa. La principal razón no es un incremento de la oferta sino la mala situación de los cebaderos. Es por ello que es absolutamente necesario bajar el precio de los lechones, para reactivar la demanda de los ganaderos y de los integradores. Estos están perdiendo de forma considerable en sus actuales ventas de cerdos cebados y no confían en una mejoría significativa. Además, recuerdan lo que sucedió el año pasado, cuando compraron y compraron lechones esperando que el precio del cerdo subiría. Y todavía recuerdan las pérdidas que sufrieron. Ahora, solo en Alemania se mantienen firmes los precios del lechón, pero los compradores piden sobre todo calidad. Con lo que, en la práctica, esta firmeza afecta tan solo a una limitada cantidad de lechones. La presión que hay también en Alemania se muestra en las bonificaciones que se pagan en el mercado libre. A partir de ahora, solo una recuperación del mercado del cebado puede conseguir que los precios del lechón se sitúen en unos niveles aceptables.

DINAMARCA - SEMANA 21

Cotizaciones de Danske Slagterier  
Semana: 18 al 24 de mayo de 2015

**Cebado**

Canal 70-90 kg 61%  
Danish Crown 9,60 DKK (0,00) 1,29 EUR

**Cerdas, clase I 130 kg**

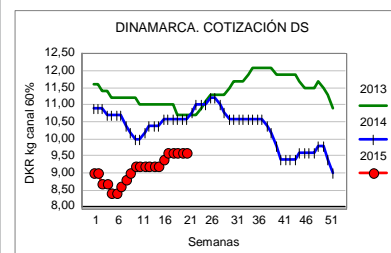
Danish Crown 5,20 DKK (0,00) 0,70 EUR  
1 EUR=7,4630 DKK

**Sacrificios semanales**

Semana 19: 328.300 (-0,1% año anterior)  
Semana 20 (previsión): 231.000

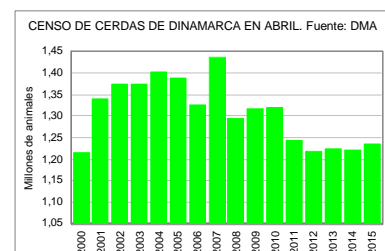
ESTABLE... Y POCO MÁS

Los mataderos daneses indican que tanto los jamones como los delanteros han sido negociados esta semana con precios sin cambios en el mercado europeo. Los lomos siguen bajo presión y cotizan con precios ligeramente más bajos, mientras que el resto del despiece se mantiene prácticamente sin cambios en sus precios. En el mercado de la exportación de bacon al Reino Unido, continúa la tónica de estabilidad en las ventas. En la exportación a terceros países, ventas estables también hacia Japón y buen comercio hacia China.



SUBE EL CENSO DANÉS

Los efectivos de cerdas, que bajaron todavía en enero un -1,0%, aumentan ahora un +1,3% y vuelven al nivel de 2011 después e años de estancamiento. Y, con más cerdas y mejor productividad por cerda, el censo de lechones sigue creciendo: un promedio del +3% en lechones destetados hasta los 50 kilos. En cambio, el número de cerdos disponibles para matadero, como ya viene sucediendo en anteriores censos, baja otra vez, reflejando el incremento continuado de las exportaciones danesas de lechones (en el primer trimestre de 2015, un +14% respecto a un año atrás), que reducen su disponibilidad interior de cerdos cebados: -2%, un punto negativo más que en enero y que debería atemperar el ritmo de recuperación de la matanza danesa en 2015 (+3% en el primer trimestre).



## ALEMANIA - SEMANAS 20-21

### CERDO CEBADO

|  | Miércoles 6 mayo | Miércoles 13 mayo |
|--|------------------|-------------------|
| <b>Cotización VEZG-AMI canal AUTO-FOM. EUR/Kg:</b> | 1,40             | 1,42              |
| <b>Cotización Vion base canal 57%. EUR/Kg:</b>     | 1,40             | 1,42              |
| <b>Cotización Tonnies base canal 57%. EUR/Kg:</b>  | 1,40             | 1,42              |

### Precios ponderado estadísticos de Alemania (euros/kg). Fuente: AMI

|                               | Sem 18/27-3 mayo<br>(Definitivo) | Sem 19/4-10 mayo<br>(Provisional) | Sem 20/11-17 mayo<br>(Informativo) |
|-------------------------------|----------------------------------|-----------------------------------|------------------------------------|
| Canal S                       | 1,49                             | 1,46                              | 1,47                               |
| Canal E                       | 1,45                             | 1,42                              | 1,43                               |
| Canal U                       | 1,33                             | 1,30                              | 1,31                               |
| Precio ponderado S-P          | 1,45                             | 1,42                              | 1,43                               |
| Cotización cerda M            | 1,06                             | 1,03                              | 1,03                               |
| Número de cerdos sacrificados | 894.651                          | 1.058.774                         | --                                 |
| Número de cerdas sacrificadas | 17.232                           | 19.346                            | --                                 |

- Total matanza de cerdos: Año 2014 (a 11 may): 18.348.615 - Año 2015 (a 10 may): 18.874.058 - Dif.: +525.443  
 - Total matanza de cerdas: Año 2014 (a 11 may): 333.309 - Año 2015 (a 10 may): 357.862 - Dif.: +24.553

### \* Cotización Teleporc (subasta de cerdos por internet del Noroeste de Alemania):

|                    | Ofertados        | Vendidos        | Precio       | Horquilla   |
|--------------------|------------------|-----------------|--------------|-------------|
| Martes 12 de mayo  | 2.365 (15 lotes) | 2.365 (9 lotes) | 1,48 (+0,03) | 1,435-1,510 |
| Viernes 15 de mayo | 1.515 (9 lotes)  | 1.340 (8 lotes) | 1,51 (+0,03) | 1,470-1,540 |

### \* Cotizaciones del Mercado Cárnico Mayorista de Hamburgo del 12 de mayo de 2015:

|                            | Sem 19/4-10 mayo    | Sem 20/11-17 mayo   |
|----------------------------|---------------------|---------------------|
| <b>Despiece de cerdo</b>   |                     |                     |
| Jamón deshuesado           | 2,95 - 3,15 - 3,40* | 2,95 - 3,15 - 3,40* |
| Jamón corte redondo        | 2,10 - 2,25 - 2,50* | 2,10 - 2,25 - 2,50* |
| Paleta deshuesada          | 2,40 - 2,60 - 2,75* | 2,40 - 2,60 - 2,75* |
| Paleta corte redondo       | 1,85 - 2,00 - 2,20* | 1,85 - 2,00 - 2,20* |
| Solomillo                  | 7,00 - 8,10         | 7,20 - 8,20         |
| Cabeza de solomillo        | 4,30 - 4,80         | 4,30 - 4,80         |
| Cinta lomo s/aguja c/hueso | 3,00 - 3,25 - 3,40* | 3,00 - 3,25 - 3,40* |
| Aguja                      | 2,35 - 2,55 - 2,70* | 2,40 - 2,60 - 2,75* |
| Aguja deshuesada           | 2,90 - 3,20 - 3,40* | 2,95 - 3,25 - 3,45* |
| Pecho magro                | 2,10 - 2,30 - 2,50* | 2,15 - 2,30 - 2,50* |
| Papada                     | 1,05 - 1,20 - 1,35* | 1,05 - 1,20 - 1,35* |
| Tocino para transformación | 0,45 - 0,55 - 0,65* | 0,45 - 0,55 - 0,65* |
| Tocino ahumado             | 4,20 - 5,20         | 4,20 - 5,20         |
| Media canal U de cerdo     | 1,73 - 1,83         | 1,73 - 1,83         |
| Media canal de cerda       | 1,38 - 1,58         | 1,35 - 1,55         |

(\* Las cotizaciones de despiece de Hamburgo, son precios recogidos por AMI entre los mayoristas del mercado, que son principalmente pequeñas fábricas, carniceros y sector hotelero. El valor más bajo se refiere a calidad para transformación, el más alto a calidad para venta directa, y los señalados con asterisco a cortes especiales. El plazo de pago habitual oscila entre 30 y 50 días y la posición de la mercancía es sobre el mercado, sin incluir gastos de transporte.

### LECHONES

#### Cotización Sur (100 unidades)

- Precios finales semana pasada (nº 19):
- Lechón 25 kgs: **44,40 (-3,00)**.
- Precios del **lunes, 11 de mayo**
- Lechón 25 kg: 44,40.
- Indicador **semana 20** en curso: 0,00.

#### Otras zonas (100 unidades)

- Cotización Baviera 28 kg ciclo cerrado.
- Sem 19: 47,70 (-2,50). Tend sem 20: 0,00.
- Cotización Noroeste 25 kg +200 unidades.
- Sem 19: 47,00 (0,00). Tend sem 20: -1,00.

## POLONIA - SEMANA 19

### Cotizaciones del Sistema Integrado de Información Agraria.

#### Semana: 4 al 10 de mayo de 2015

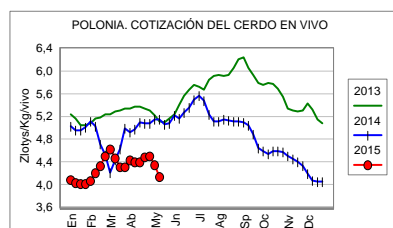
##### Cerdo vivo

4,15 (-0,20 PLN)    1,02 (-0,05 EUR)

##### Canal E 89 Kg 57%

5,44 (-0,24 PLN)    1,33 (-0,07 EUR)

1 EUR = 4,0872 PLN



## PORTUGAL - SEMANA 21

### Bolsa do Porco

#### Sesión del 14 de mayo de 2015

Canal E 57% tendencia: repetir.

#### Sesión del 14 de mayo de 2015

### Cotizaciones del despiece

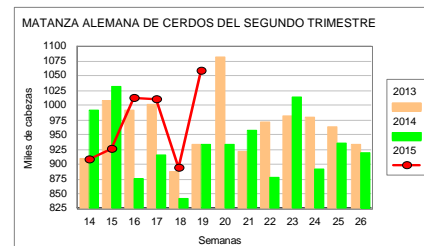
| Cotizaciones del despiece         | Variación |
|-----------------------------------|-----------|
| Lombada (Jamón con chuletero)     | =         |
| Entremada (Panceta con costillar) | =         |
| Pas (Paleta)                      | =         |
| Vaos (Chuletero)                  | =         |
| Entrecosto (Costillar)            | =         |
| Pernas (Jamón)                    | =         |

## AMI - ISN - VION

### MEJOR DOS QUE NADA

**AMI comenta** que, a pesar del nuevo festivo, la oferta de cerdos ha podido ser colocada sin problemas. Para la nueva semana, el volumen de cerdos ofertados es más baja, por lo que es probable que la fuerte demanda que hay supere a la oferta. Piezas con las agujas ya se pagan más caras esta semana. El comercio está pendiente de las buenas expectativas de estas "mini-vacaciones" de la Ascensión y, de repente, parece que la oferta de carne no es tan grande como se especulaba hace unos días. Esto ayuda a los vendedores de carne. Sin embargo, el estado de ánimo sigue siendo tenso, a causa de los malos resultados de la venta de carne en las tres últimas semanas. Ahora, se esperan buenas temperaturas y ello puede levantar los consumos en las barbacoas. Pese a todo, los precios muestran poco margen de mejoría, ya que la oferta es, en Alemania y en toda Europa, amplia. La esperanza es que mejore la climatología y el mercado de la carne recobre fluidez de forma sostenida. Los mataderos exigieron que el precio del cerdo repitiera este miércoles, ya que sus márgenes siguen siendo insatisfactorios porque la carne no se ha movido. La matanza de la semana pasada fue de casi 1,06 millones de cerdos, lo que supone un incremento de 60.000 cabezas respecto a la semana anterior y de 120.000 respecto a un año atrás. El peso sigue sin moverse de los 95,9 kilos.

**\* AMI comenta que** el comercio cárnico ha repuntado. El ambiente entre los operadores es en este inicio de semana significativamente mejor. En particular, los cortes de calidades superiores y las carnes para barbacoa son las piezas más demandadas y en grandes cantidades, con lo que pueden ya conseguir mejores precios para las mismas. Pero también otras piezas muestran una situación de mercado más positiva e incluso las pancetas y las carnes para la industria de transformación registran una buena demanda. Parece que por fin se deja sentir la temporada de barbacoas. El comercio confía en que esta situación se mantenga en los próximos días, con lo que se deberá cursar pedidos para más cerdos adicionales que despiezar. En el mercado de las cerdas, pocos movimientos. La demanda de cerdas ha vuelto a reducirse esta semana, aunque todos los animales pueden ser vendidos. En cuanto a su despiece, no hay variaciones apreciables de los precios respecto a la semana pasada y tan solo en casos excepcionales hay discusiones al respecto.



**Cebado VEZG-AMI:** El "precio de la semana" auto-FOM para el período del 14 al 20 de mayo de 2015 es entre 1,40-1,43 con un índice de precio medio de **1,42 (+0,02)**.

**Cerda VEZG-AMI:** El precio para el período del 14 al 20 de mayo de 2015 es **1,00 (0,00)**, con una horquilla de 1,00-1,00.



# PORCINO

## ITALIA - SEMANA 20

### MANTUA - 14 de mayo de 2015

| Lechones y cerdos en cebo | Precio | Dif.   |
|---------------------------|--------|--------|
| 25 kilos                  | 2,710  | -0,070 |
| 50 kilos                  | 1,930  | =      |
| 100 kilos                 | 1,310  | =      |

#### Animales para sacrificio

|                     |            |  |
|---------------------|------------|--|
| De 130-145 kilos    |            |  |
| De 145-160 kilos    | Sin        |  |
| De 160-180 kilos    | cotización |  |
| De más de 180 kilos |            |  |

### PARMA - 8 de mayo de 2015

| Lechones y cerdos en cebo | Precio | Dif.   |
|---------------------------|--------|--------|
| 25 kilos                  | 2,780  | -0,080 |
| 50 kilos                  | 1,880  | -0,010 |
| 100 kilos                 | 1,310  | =      |

#### Animales para sacrificio

|                     |                |  |
|---------------------|----------------|--|
| 130-144 kilos       |                |  |
| 144-156 kilos       |                |  |
| 156-176 kilos       | sin cotización |  |
| 176-180 kilos       |                |  |
| 180-185 kilos       |                |  |
| De más de 185 kilos |                |  |

### MÓDENA - 11 de mayo de 2015

| Lechones y cerdos en cebo | Precio | Dif.  |
|---------------------------|--------|-------|
| 7 kilos (euros/unidad)    | 43,50  | -1,50 |
| 15 kilos                  | 59,00  | -1,50 |
| 25 kilos                  | 71,50  | -0,50 |
| 30 kilos                  | 80,70  | -2,40 |
| 40 kilos                  | 94,30  | =     |
| 50 kilos                  | 98,80  | =     |
| 65 kilos                  | 106,70 | =     |
| 80 kilos                  | 111,30 | =     |
| 100 kilos                 | 135,00 | =     |

#### Animales para sacrificio

|                     |       |        |
|---------------------|-------|--------|
| De 90 a 115 kilos   | 1,388 | -0,035 |
| De 115 a 130 kilos  | 1,147 | -0,035 |
| De 130 a 144 kilos  | 1,154 | -0,035 |
| De 144 a 156 kilos  | 1,191 | -0,035 |
| De 156 a 176 kilos  | 1,250 | -0,035 |
| De 176 a 180 kilos  | 1,234 | -0,035 |
| De 180 a 185 kilos  | 1,168 | -0,035 |
| De más de 185 kilos | 1,121 | -0,035 |
| Hembra 1ª calidad   | 0,475 | -0,020 |

#### Despiece en fresco

|                            |        |        |
|----------------------------|--------|--------|
| Media nnal canal MEC extra | 2,243  | -0,050 |
| Media nnal canal MEC       | 2,193  | -0,050 |
| Panceta sin salar +3 Kg    | 2,420  | -0,080 |
| Panceta con bronza         | 1,270  | -0,060 |
| "Coppa" 2,4 Kg             | 2,970  | =      |
| "Coppa" 2,4-2,7 Kg         | 3,300  | =      |
| "Coppa" +2,7 Kg            | 3,980  | +0,080 |
| Jamón 10-12 Kg             | 2,550  | -0,030 |
| Jamón 12-15 Kg             | 3,090  | =      |
| Jamón DOP 10-12 Kg         | 3,620  | +0,010 |
| Jamón DOP 12-15 Kg         | 3,990  | +0,010 |
| Paleta fresca +6 Kg        | 2,560  | -0,050 |
| Lomo entero con "coppa"    | 4,350  | =      |
| Tocino fresco +3 cm        | 2,550  | =      |
| Tocino con corteza         | 0,680  | -0,020 |
| Manteca para fundir (tn)   | 198,00 | =      |
| Manteca sin refinar (tn)   | 604,00 | =      |
| Manteca refinada (tn)      | 904,00 | =      |

\* **Animales vivos:** precios de venta de productos a comprador referidos en EUR/kilo en vivo, en posición salida de explotación y sin IVA.

\* **Despiece:** precios de venta de matadero a industria referidos en EUR/kilo en posición establecimiento vendedor y sin IVA. Los precios del jamón para curar son en posición establecimiento comprador y pueden oscilar un 10% al alza o a la baja sobre el precio indicado.

## EUREX - FUTUROS DE PORCINO DE FRANKFURT

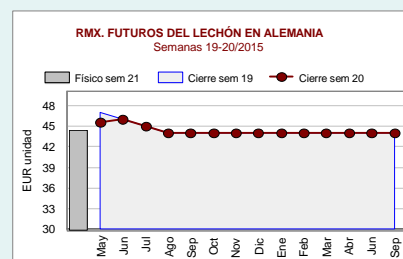
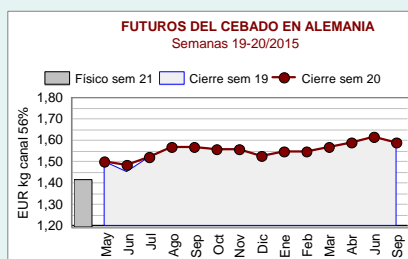
### Semana 20/15. Del 11 al 17 de mayo de 2015

#### Cerdo cebado. Contrato base: 8.000 kg canal 56%

|                           | Viernes | Lunes | Martes | Miércoles | Jueves |
|---------------------------|---------|-------|--------|-----------|--------|
| <i>Físico - Sem 20/15</i> | 1,400   | 1,400 | 1,400  | 1,420     | 1,420  |
| Mayo 2015                 | 1,500   | 1,500 | 1,500  | 1,500     | 1,500  |
| Junio 2015                | 1,455   | 1,455 | 1,455  | 1,485     | 1,485  |
| Julio 2015                | 1,525   | 1,525 | 1,525  | 1,525     | 1,525  |
| Agosto 2015               | 1,570   | 1,570 | 1,570  | 1,570     | 1,570  |
| Septiembre 2015           | 1,570   | 1,570 | 1,570  | 1,570     | 1,570  |
| Octubre 2015              | 1,560   | 1,560 | 1,560  | 1,560     | 1,560  |
| Noviembre 2015            | 1,560   | 1,560 | 1,560  | 1,560     | 1,560  |
| Diciembre 2015            | 1,530   | 1,530 | 1,530  | 1,530     | 1,530  |
| Enero 2016                | 1,550   | 1,550 | 1,550  | 1,550     | 1,550  |
| Febrero 2016              | 1,550   | 1,550 | 1,550  | 1,550     | 1,550  |
| Marzo 2016                | 1,570   | 1,570 | 1,570  | 1,570     | 1,570  |
| Abril 2016                | 1,590   | 1,590 | 1,590  | 1,590     | 1,590  |
| Junio 2016                | 1,620   | 1,620 | 1,620  | 1,620     | 1,620  |
| Septiembre 2016           | 1,590   | 1,590 | 1,590  | 1,590     | 1,590  |

#### Lechones. Contrato base: 100 animales de 25 kilos

|                           | Viernes | Lunes | Martes | Miércoles | Jueves |
|---------------------------|---------|-------|--------|-----------|--------|
| <i>Físico - Sem 20/15</i> | 47,40   | 44,40 | 44,40  | 44,40     | 44,40  |
| Mayo 2015                 | 47,00   | 47,00 | 47,00  | 47,00     | 45,50  |
| Junio 2015                | 46,00   | 46,00 | 46,00  | 46,00     | 46,00  |
| Julio 2015                | 45,00   | 45,00 | 45,00  | 45,00     | 45,00  |
| Agosto 2015               | 44,00   | 44,00 | 44,00  | 44,00     | 44,00  |
| Septiembre 2015           | 44,00   | 44,00 | 44,00  | 44,00     | 44,00  |
| Octubre 2015              | 44,00   | 44,00 | 44,00  | 44,00     | 44,00  |
| Noviembre 2015            | 44,00   | 44,00 | 44,00  | 44,00     | 44,00  |
| Diciembre 2015            | 44,00   | 44,00 | 44,00  | 44,00     | 44,00  |
| Enero 2016                | 44,00   | 44,00 | 44,00  | 44,00     | 44,00  |
| Febrero 2016              | 44,00   | 44,00 | 44,00  | 44,00     | 44,00  |
| Marzo 2016                | 44,00   | 44,00 | 44,00  | 44,00     | 44,00  |
| Abril 2016                | 44,00   | 44,00 | 44,00  | 44,00     | 44,00  |
| Junio 2016                | 44,00   | 44,00 | 44,00  | 44,00     | 44,00  |
| Septiembre 2016           | 44,00   | 44,00 | 44,00  | 44,00     | 44,00  |



## UE - PRECIOS TESTIGO - CANAL "E" (EXTRA) - EUR/100 KG

|               | sem 18:<br>27-3 mayo | sem 19:<br>4-10 mayo |                 | sem 18:<br>27-3 mayo | sem 19:<br>4-10 mayo |
|---------------|----------------------|----------------------|-----------------|----------------------|----------------------|
| Bélgica       | 130,00               | 123,20               | Luxemburgo      | 146,10               | 140,80               |
| Bulgaria      | 162,08               | 167,64               | Hungría         | 148,63               | 142,66               |
| Chequia       | 141,50               | 139,31               | Malta           | 229,00               | 229,00               |
| Dinamarca     | 135,62               | 135,58               | Holanda         | 129,17               | 121,22               |
| Alemania      | 148,07               | 144,21               | Austria         | 148,30               | 142,38               |
| Estonia       | 143,41               | 146,60               | Polonia         | 144,20               | 137,24               |
| Grecia        | 153,03               | 152,66               | Portugal        | 157,00               | 156,00               |
| <b>España</b> | <b>146,16</b>        | <b>145,67</b>        | Rumania         | 148,49               | 146,96               |
| Francia       | 136,00               | 135,00               | Eslovenia       | 162,55               | 149,08               |
| Croacia       | 146,52               | 144,87               | Eslovaquia      | 145,35               | 143,86               |
| Irlanda       | 147,43               | 147,49               | Finlandia       | 153,73               | 153,25               |
| Italia        | 143,20               | 142,20               | Suecia          | 173,37               | 171,94               |
| Chipre        | 162,69               | 162,69               | Reino Unido     | 180,40               | (*)                  |
| Letonia       | 157,51               | 152,35               |                 |                      |                      |
| Lituania      | 152,45               | 149,74               | <b>MEDIA UE</b> | <b>144,51</b>        | <b>141,00</b>        |

(\*) Precio no comunicado.

MERCADOS AMERICANOS - SEMANAS 19-20

\* **CANADÁ.** Cotizaciones en \$ CAD 100 kilos canal. 1 \$ CAN: 0,741 EUR

|        | sem. 17 | sem. 18 | sem. 19 | EUR kg vivo  | Tendencia sem. 20 |
|--------|---------|---------|---------|--------------|-------------------|
| Quebec | 144,53  | 146,97  | 159,67  | 0,95 (+0,08) | alza sostenida    |

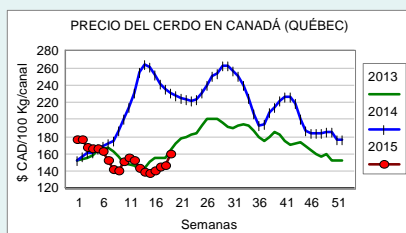
- Acumulado **matanza** de cerdos a 3 de mayo: Año 2014: 6.839.000 - Año 2015: 6.974.000 (+2,0%).

UN SOSTENIDO REBOTE

El precio del cerdo en **Canadá** se anotó la semana pasada su subida más amplia de los últimos meses, con lo que la actual cotización consigue situarse por encima de su promedio 2009-2013 para esta misma semana. La oferta en vivo ha descendido ligeramente y se mueve en un nivel similar al de 2013.

\* Rusia ha vuelto a autorizar la entrada de reproductores de Canadá, al considerar adecuadas las medidas tomadas para prevenir la DEP en el país americano. Pese a ello, esta exportación sigue de facto cerrada, ya

que Rusia mantiene el embargo general sobre todo el porcino canadiense.



\* **ESTADOS UNIDOS.** Cotizaciones del USDA en \$ USA por 100 libras (cwt). 1\$ USA: 0,897 EUR

| Mercados en vivo                 | 24 abril | 1 mayo | 8 mayo | EUR kg vivo  |
|----------------------------------|----------|--------|--------|--------------|
| Minnesota - Zumbrota             | 42,00    | 47,00  | 53,00  | 1,05 (+0,12) |
| Missouri                         | 44,50    | 48,25  | 54,25  | 1,07 (+0,12) |
| Arizona - Peoria                 | 41,00    | 48,00  | 52,00  | 1,03 (+0,08) |
| Nat. Price equiv. vivo coef 0,75 | 47,95    | 54,72  | 57,29  | 1,13 (+0,05) |

| Mercados en canal       |               |       |       | EUR kg canal |
|-------------------------|---------------|-------|-------|--------------|
| Iowa/Minnesota          | 64,72         | 74,93 | 77,00 | 1,52 (+0,04) |
| Cinturón de Maíz Oeste  | 64,57         | 74,77 | 77,98 | 1,54 (+0,06) |
| Cinturón de Maíz Este   | no disponible | 72,01 | 76,12 | 1,51 (+0,09) |
| Nat. Price canal 51-52% | 63,94         | 72,96 | 76,39 | 1,51 (+0,07) |

| Mercado de despiece |       |       |       | EUR kg       |
|---------------------|-------|-------|-------|--------------|
| Lomo                | 87,48 | 89,14 | 99,67 | 1,97 (+0,21) |
| Jamón               | 54,84 | 53,71 | 64,07 | 1,27 (+0,21) |
| Panceta             | 63,59 | 64,01 | 69,05 | 1,37 (+0,10) |

(\* Oeste del "cinturón del maíz": Iowa, Minnesota, Nebraska, Kansas, Missouri, Dakota del Sur,...

(\* Este del "cinturón del maíz": Alabama, Illinois, Kentucky, Mississippi, New York, Pennsylvania, Tennessee, Georgia, Indiana, Michigan, Maryland, Carolina del Norte, Carolina del Sur, Ohio, Wisconsin ...

- Total **sacrificios** porcinos en Estados Unidos (bajo inspección federal):

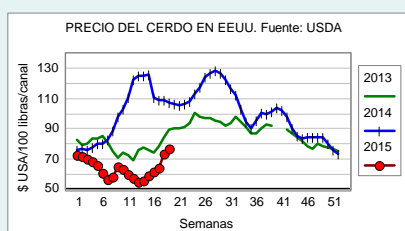
Semana 19/2015: 2.111.000 (+5,2% respecto a 2014).

Acumulados a 10 de mayo: 2014: 38.597.000 - 2015: 40.712.000 - Dif: +2.115.000

- **Peso** medio canal sem. 19: 97,07 kg/canal (0 gr respecto sem. 18/-900 gr respecto a 2014).

EL MÁXIMO DEL AÑO

Confirma el precio del cerdo en **EEUU** la fuerte subida de hace dos semanas (de hecho, ha sido esa la subida más amplia desde julio de 2014) con una nueva subida la semana pasada. Con lo que la actual cotización es ahora la más alta de lo que llevamos de año. Los analistas consideran que es tanto del lado de la oferta como de la demanda que se están dando presiones alcistas. Así, la demanda de carne está aumentando, probablemente para anticipar los consumos del cercano festivo del 25 de mayo (Memorial Day), y, al mismo tiempo, la oferta flexiona lentamente a la baja, lo que se traduce en una matanza semanal que desciende un 2% respecto a la semana pre-



cedente y unos pesos que no suben desde hace casi un mes. De momento, es la demanda interior la que sostiene esta recuperación del precio, con la temporada de barbacoas a punto de debutar, mientras que la exportación, aunque mejoró en marzo, sigue por debajo de sus registros del año pasado.

CME - MERCADO DE FUTUROS DE CHICAGO - Cerdo cebado (contrato base 18.000 Kg canal)

Lunes, 11 de mayo de 2015 (variación respecto lunes 4 mayo)

|                | \$/100 lib/canal | Var.  | €/Kg canal |
|----------------|------------------|-------|------------|
| Mayo 2015      | 80,85            | +4,85 | 1,60       |
| Junio 2015     | 84,82            | +3,57 | 1,68       |
| Julio 2015     | 83,92            | +1,87 | 1,66       |
| Agosto 2015    | 84,22            | +1,25 | 1,67       |
| Octubre 2015   | 73,90            | +1,53 | 1,46       |
| Diciembre 2015 | 70,52            | +1,22 | 1,39       |
| Febrero 2016   | 72,67            | +1,32 | 1,44       |
| Abril 2016     | 74,70            | +1,30 | 1,48       |
| Mayo 2016      | 78,20            | +0,95 | 1,55       |
| Junio 2016     | 81,00            | +1,35 | 1,60       |
| Julio 2016     | 79,35            | +1,55 | 1,57       |
| Agosto 2016    | 77,75            | +1,55 | 1,54       |

BRASIL - SEMANAS 19-20

Cotizaciones del cerdo cebado

Martes, 12 de mayo de 2015 (reales kg/vivo)

|                   | Máx.        |              | Equiv. € |
|-------------------|-------------|--------------|----------|
| Rio Grande do Sul | 3,02 (0,00) | 0,91 (+0,03) |          |
| Santa Catarina    | 3,20 (0,00) | 0,96 (+0,03) |          |
| Sao Paulo         | 3,36 (0,00) | 1,01 (+0,03) |          |

\* Referencias exportación: Rio Grande do Sul y Santa Catarina. \* Referencia interior: Sao Paulo.

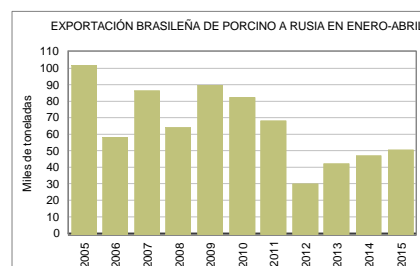
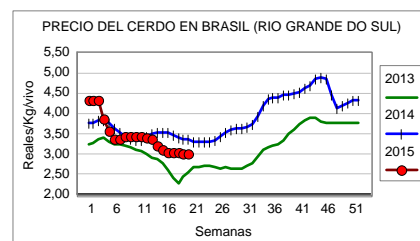
Despiece mercado de Sao Paulo, semana 19 (4 al 8 de mayo de 2015) (reales/kg)

|              | Med.         |              | Equiv. € |
|--------------|--------------|--------------|----------|
| Canal normal | 4,57 (0,00)  | 1,37 (+0,04) |          |
| Canal export | 4,78 (-0,05) | 1,43 (+0,02) |          |
| Lomo         | 9,04 (-0,01) | 2,71 (+0,08) |          |
| Jamón        | 5,84 (-0,11) | 1,75 (+0,02) |          |
| Chuleta      | 9,24 (+0,06) | 2,77 (+0,10) |          |
| Carré        | 6,54 (-0,01) | 1,96 (+0,05) |          |
| Paleta       | 6,68 (+0,22) | 2,00 (+0,12) |          |

1 BRL (Real brasileño): 0,300 EUR.

DEBILITADO

Sigue la tónica de debilidad planeando sobre los precios del cerdo en **Brasil**, que acumulan ya siete u ocho semanas de estancamiento. Ni siquiera la recuperación de las cantidades exportadas en abril ha permitido cobrar más optimismo al mercado del cerdo y de la carne. El problema fundamental sigue siendo que la demanda interior es muy floja, lo que se añade (pese a su última recuperación) a unos resultados muy mediocres de la exportación. De hecho, son las peores cifras, en tonelaje, de los últimos años e incluso, en abril, el precio medio de las exportaciones también ha bajado (iba subiendo desde enero), a causa de la depreciación del dólar (pese a ello, al haber aumentado los embarques en cantidad, la facturación global también aumentó). El resultado conjunto es que, con menos demanda interior y exterior, la oferta en vivo es comparativamente mayor y presiona sobre los precios, tanto del cebado como de la carne. Tan solo el ingreso de las nóminas a principios de mes y la cercanía del Día de la Madre brasileño permite albergar alguna esperanza de que el consumo de carne de cerdo mejore en este mes de mayo y pueda sostener la recuperación estacional que se le espera al cerdo.

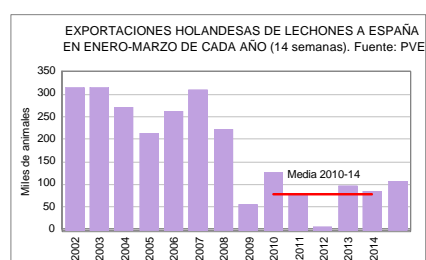
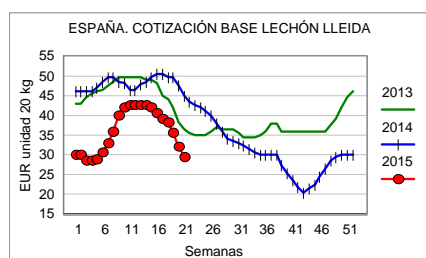


# PORCINO

PRECIO BASE LLEIDA: 29,50 (-2,50)

## MUY PESADO

La demanda se retrae en Polonia y en Alemania, sacudida por las flojas expectativas del cebado, y todo el mundo está más interesado en encontrar granja de destino que en discutir el precio. Y, pese a bajar precios, el problema sigue siendo encontrar plazas. Que la matanza es sostenida, no se discute, pero ni aún así es capaz de generar fluidez en el mercado del lechón, ya que las producciones propias son cada día que pasa más presiónantes. Es decir, que bastante hay ya con colocar los lechones propios como para buscar más fuera. Y, con las perspectivas estacionales y de mercado a la vista, es el vendedor quien tiene más prisa que el comprador: los lechones están allí cada semana para ser vendidos, pero el que compra no tiene incentivos para correr tras ellos, sea porque piensa que a la semana siguiente serán más baratos, sea porque piensa que no le compensará la veta del cebado a cuatro meses vista, ya en septiembre (si acaso, se forzaría la entrada de algún lechón holandés, con un período de engorde más corto y unos precios que esta semana son ya más agresivos). Con lo que la única forma de desatascar el mercado es vía precios, primero, y defendiendo calidades y orígenes, después. Con los descenso de las últimas semanas, el lechón se sitúa prácticamente a costes, con lo que el promedio del cebadero con los suyos propios ya no empeora. ¿Será esto suficiente para volver a llenar esas plazas vacías que se van creando y combinar las entradas de lechones propios con los de compra? En esta semana 20, el lechón cotiza un -33% respecto a un año atrás y el cerdo, un -14%; en la semana 20 de 2014, los diferenciales respecto a un año atrás eran, respectivamente, del +33% y el +11%. Las tornas han cambiado. Y esto es mala noticia para todo el mundo.



### INFORMACIÓN MERCADO DE LECHONES Semana 20/2015. Del 11 al 17 de mayo de 2015

| Cotizaciones y precios negociados para el Lechón: |                         |                          |                          |
|---|-------------------------|--------------------------|--------------------------|
|   | 4-10 mayo<br>EUR/unidad | 11-17 mayo<br>EUR/unidad | 18-24 mayo<br>EUR/unidad |
| <b>Lechón nacional</b>                            |                         |                          |                          |
| <i>Precio Base Lleida 20 kg</i>                   | 35,50                   | 32,00                    | <b>29,50</b>             |
| <b>Lechón de importación Holanda 21 kg</b>        |                         |                          |                          |
| Un origen   | 53,00                   | 50,00                    | --                       |
| Más de un origen                                  | 48,00-49,00             | 45,00-46,00              | --                       |

\* **Lechón 20 kilos:** partidas de más de 500 lechones, posición origen, precio base al productor sin incluir bonificaciones.  
\* **Lechón importación:** precios pagados por el comprador, posición destino. **Ajustes: (\*)**: Precio efectivo de la semana anterior reajustado. **(\*\*)**: Cotización nominal, pocas operaciones. **(R)**: Regularización.

#### PARÁMETROS DEL MERCADO DEL LECHÓN EN LA SEMANA 20

|                           | 2015  | 2014  | 2013  | 2012  | 2011  |
|---------------------------|-------|-------|-------|-------|-------|
| <b>Precios</b>            |       |       |       |       |       |
| Base Lleida 20 kg         | 32,00 | 47,50 | 38,25 | 38,00 | 30,25 |
| Holanda 21 kg (máx.)      | 46,00 | 59,00 | 50,00 | 55,00 | 37,00 |
| <b>Precios medios MLL</b> |       |       |       |       |       |
| Media anual               | --    | 37,81 | 40,50 | 38,14 | 29,40 |
| Media interanual          | 33,26 | 41,15 | 39,83 | 32,13 | 30,98 |
| En lo que va de año       | 36,24 | 48,06 | 46,36 | 41,98 | 34,89 |

#### MERCADOS EUROPEOS

|   | Sem. 19 | Sem. 20              |
|---|---------|----------------------|
| Alemania: Hohenlohe 25 kg +100 unidades | 44,40   | Tend. 0,00           |
| Holanda: Beursprijs 25 kilos            | 34,50   | 33,00                |
| Dinamarca: Precio de exportación 30 kg  | 47,49   | 47,52                |
| Polonia: Precio ponderado 20 kilos      | 39,90   | <i>no disponible</i> |
| Bélgica: Danis 23 kilos                 | 27,00   | 25,00                |
| Francia: Precio ponderado 25 kilos      | 40,00   | <i>no disponible</i> |
| Italia: Módena 25 kilos                 | 72,00   | 71,50                |
| Gran Bretaña: MLC 30 Kg                 | 61,60   | <i>no disponible</i> |

#### OTRAS COTIZACIONES DEL MERCADO ESPAÑOL

|   | sem. 19 | sem. 20 | sem. 21 |
|---|---------|---------|---------|
| Zamora 20 kilos origen (gran partida)         | 40,00   | 38,00   | --      |
| Zamora 20 kilos origen (recogida)             | 31,00   | 29,00   | --      |
| Tostón 6-8 kilos                              | 22,00   | 20,00   | --      |
| Tostón 12-15 kilos                            | 24,00   | 24,00   | --      |
| Segovia 20 kilos origen (una procedencia)     | 53,50   | 52,00   | 50,00   |
| Segovia 20 kilos origen (varias procedencias) | 47,50   | 46,00   | 44,00   |
| Tostón 4,5-7 kilos                            | 30,00   | 29,00   | 29,00   |
| Tostón 7-12 kilos                             | 33,00   | 32,00   | 32,00   |

(\*\*) Pocas operaciones.

### MERCADO CÁRNICO Y GANADERO DE BARCELONA - SEMANA 20

#### Cotización de las piezas refrigeradas del cerdo al por mayor. 12 de mayo de 2015

| Canal 2ª<br>(Rendimiento 76%) |                           | Euros/kg<br>1,545-1,551 | Dif.<br>-0,005    |                    |      |
|-------------------------------|---------------------------|-------------------------|-------------------|--------------------|------|
| A FABRICANTE                  | Precio con<br>tasa sem 19 | Tendencia<br>sem 20     | A MAYORISTA       | Precio<br>con tasa | Dif. |
| Jamón redondo                 | 2,45-2,48                 | =                       | Chuleta de Girona | 2,63-2,66          | =    |
| Jamón York                    | 2,00-2,03                 | =                       | Lomo caña         | 3,08-3,11          | =    |
| Espalda sin piel              | 1,47-1,50                 | =                       | Costilla          | 2,63-2,66          | =    |
| Panceta                       | 2,05-2,08                 | =                       | Filete            | 5,28-5,31          | =    |
| Bacon sin hueso               | 2,48-2,51                 | =                       | Cabeza de lomo    | 2,58-2,61          | =    |
| Papada sin piel               | 1,03-1,06                 | =                       |                   |                    |      |
| Tocino sin piel               | 0,53-0,56                 | =                       |                   |                    |      |

**Canal:** En general y siempre que no se indique lo contrario, los precios en canal se entenderán en el matadero, y el pago será a 21 días a partir de la fecha del sacrificio.

**Piezas:** En general y siempre que no se indique lo contrario, los precios de las piezas refrigeradas se entenderán sobre matadero y el pago será al contado, en pago diferido, precios a convenir.

**Precio:** Incluidos +0,03 euros, en concepto de tasa para destrucción, según orden ministerial.  
**s/a:** sin acuerdo. **R:** Regularización.

**GANADO OVINO - Semana 21/2015**  
Cotizaciones de la Lonja de Mercolleida del viernes 15 de mayo de 2015

| Cordero                 | 8 mayo      | 15 mayo            | Dif. |
|-------------------------|-------------|--------------------|------|
| De 19 a 23 kg           | 2,95        | <b>2,95</b>        | =    |
| De 23,1 a 25 kg         | 2,75        | <b>2,75</b>        | =    |
| De 25,1 a 28 kg         | 2,65        | <b>2,65</b>        | =    |
| De 28,1 a 34 kg         | 2,40        | <b>2,40</b>        | =    |
| De más de 34 kg         | 2,30        | <b>2,30</b>        | =    |
| <b>Ovejas</b>           |             |                    |      |
| Ovejas de vida          | 75,00       | <b>75,00</b>       | =    |
| Desecho primera         | 0,75        | <b>0,75</b>        | =    |
| Desecho segunda         | 0,60        | <b>0,60</b>        | =    |
| Desecho tercera         | --          | --                 | --   |
| <b>Piel</b>             |             |                    |      |
| Piel fina del país      | 13,00-13,50 | <b>13,00-13,50</b> | =    |
| Piel cruzada lacón/país | 7,50-8,00   | <b>7,50-8,00</b>   | =    |

\* **Cordero**: precio al ganadero-productor, origen campo, EUR/Kg vivo, pago entre 21 y 30 días; al contado un 1% de descuento. \* **Oveja desecho**: precio al ganadero-productor, origen campo, EUR/Kg vivo, pago entre 21 y 30 días; al contado un 1% de descuento. \* **Piel**: precio mínimo, partidas de menos de 100 pieles; precio máximo, partidas de más de 100 pieles; EUR/unidad. \* **R**: Regularización.

**Promedio de cotización del cordero de 23 a 25 kg en Mercolleida**

| Semana 20. EUR kg vivo                           | 2015 | 2014 | 2013 | 2012 |
|--|------|------|------|------|
| Media anual (semana 1 a 52)                      | --   | 3,13 | 2,90 | 3,13 |
| Media interanual (52 últimas semanas)            | 3,26 | 3,01 | 2,98 | 3,21 |
| Media en lo que va de año (semana 1 a la actual) | 3,25 | 2,92 | 2,63 | 3,01 |

**OTROS MERCADOS DE OVINO DE ESPAÑA**

| <b>BALAGUER</b>                   |                |             | <b>BINÉFAR (€/kg/vivo)</b>  |  |  | <b>13 mayo</b>    | <b>Dif.</b> |
|-----------------------------------|----------------|-------------|-----------------------------|--|--|-------------------|-------------|
| <b>Cordero (€/unidad)</b>         | <b>9 mayo</b>  | <b>Dif.</b> | Corderos 19-23 kg           |  |  | 2,90              | =           |
| De 19 a 23 kg                     | 63,00          | -1,00       | Corderos 23,1-25 kg         |  |  | 2,76              | =           |
| De 23,1 a 25 kg                   | 66,00          | -1,00       | Corderos 25,1-28 kg         |  |  | 2,63              | =           |
| De 25,1 a 28 kg                   | 69,00          | -1,00       | Corderos 28,1-34 kg         |  |  | 2,48              | =           |
| De 28,1 a 30 kg                   | 72,00          | -1,00       | Corderos + 34 kg            |  |  | 2,29              | =           |
| De más de 30 kg                   | 75,00          | -1,00       | <b>ALBACETE (€/kg/vivo)</b> |  |  | <b>14 mayo</b>    | <b>Dif.</b> |
| <b>Ovejas (€/kg/vivo)</b>         |                |             | Corderos 19-23 kg           |  |  | 2,91-2,97         | =           |
| Primera                           | 0,70           | =           | Corderos 23,1-25,4 kg       |  |  | 2,88-2,94         | =           |
| Segunda                           | 0,60           | =           | Corderos 25,5-28 kg         |  |  | 2,82-2,88         | =           |
| Tercera                           | --             | --          | Corderos 28,1-34 kg         |  |  | 2,58-2,64         | =           |
| <b>LONJA DEL EBRO (€/kg/vivo)</b> | <b>11 mayo</b> | <b>Dif.</b> | Corderos + 34 kg            |  |  | sin cotización    |             |
| Corderos 10-12 kg                 | 4,04-4,14      | =           | <b>MERCABARNA</b>           |  |  | <b>18-24 mayo</b> | <b>Dif.</b> |
| Corderos 12,1-15 kg               | 3,55-3,70      | =           | Canal de -10,5 kg           |  |  | 7,60              | =           |
| Corderos 15,1-19 kg               | 3,19-3,29      | =           | Canal de 10,6-12 kg         |  |  | 7,20              | =           |
| Corderos 19,1-23 kg               | 3,10-3,16      | =           | Canal de 12,1-14,5 kg       |  |  | 6,70              | =           |
| Corderos 23,1-25,4 kg             | 2,86-2,92      | =           | Canal de +14,6 kg           |  |  | 6,30              | =           |
| Corderos 25,5-28 kg               | 2,78-2,84      | =           | Cabrito primera             |  |  | 12,00             | +0,50       |

**AVES Y CONEJOS**

| PRODUCTO                     | LONJA DE REUS<br>Día 11-05-2015 |               |                | LONJA DE BELLPUIG<br>Día 8-05-2015 |               |                |
|------------------------------|---------------------------------|---------------|----------------|------------------------------------|---------------|----------------|
|                              | Cotiz.                          | Dif.          |                | Cotiz.                             | Dif.          |                |
| <b>AVES (EUR/kg vivo)</b>    |                                 |               |                |                                    |               |                |
| Pollo blanco                 | 1,09                            | =             |                | 1,09                               | =             |                |
| Pollo amarillo               | 1,22                            | =             |                | 1,22                               | =             |                |
| Gallina ligera               | 0,07-0,08                       | =             |                | 0,15                               | =             |                |
| Gallina semipesada           |                                 |               |                |                                    |               |                |
| 2,000 kilos                  | 0,34                            | -0,14         |                | 0,52                               | -0,14         |                |
| 2,250 kilos                  | 0,36                            | -0,14         |                | 0,51                               | -0,14         |                |
| 2,400 kilos                  | 0,38                            | -0,14         |                | 0,55                               | -0,14         |                |
| Gallina pesada               | 0,42                            | -0,05         |                | 0,42                               | -0,05         |                |
| Gallo                        | 0,18                            | =             |                | 0,18                               | =             |                |
| Pollo sacrificado blanco     | --                              | --            |                | 1,83                               | =             |                |
| Pollo sacrificado amarillo   | --                              | --            |                | 1,83                               | =             |                |
| <b>CONEJOS (EUR/kg vivo)</b> |                                 |               |                |                                    |               |                |
| Conejo joven                 | sin cotización                  | --            |                | sin cotización                     | --            |                |
| Conejo adulto                | sin cotización                  | --            |                | --                                 | --            |                |
| <b>HUEVOS (EUR/docena)</b>   |                                 |               |                |                                    |               |                |
|                              |                                 |               | Día 11-05-2015 |                                    |               | Día 12-05-2015 |
| <b>Clase Gramos</b>          | <b>Blancos</b>                  | <b>Rubios</b> | <b>Dif.</b>    | <b>Blancos</b>                     | <b>Rubios</b> | <b>Dif.</b>    |
| XL >73                       | 1,28                            | 1,28          | -0,02          | 0,90                               | 0,90          | -0,02          |
| L 63-73                      | 1,08                            | 1,08          | -0,02          | 0,73                               | 0,73          | -0,03          |
| M 53-63                      | 0,96                            | 0,96          | -0,02          | 0,65                               | 0,65          | -0,03          |
| S <53                        | 0,81                            | 0,81          | -0,02          | 0,52                               | 0,52          | -0,02          |

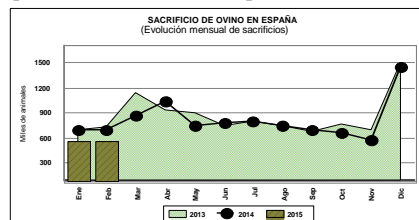
CORDERO DE 23-25 KG: 2.75 (=)

**A LA PATA COJA**

La falta de equilibrio entre las ventas al mercado interior y el exterior marca la situación del sector ovino español. Durante los últimos años, la bajada del consumo interior ha sido de tal magnitud que a los pastores no les ha quedado más remedio que buscar alternativas en el exterior. Y aún gracias. La internacionalización de sus mercados ha sido la única salida para mantener a flote las explotaciones que han quedado en funcionamiento tras un aluvión de cierres por falta de relevo generacional. Este proceso se ha visto acelerado por un cambio en los hábitos del público que tiene que ver también con un nuevo modelo de comercialización y distribución, que ha ido dejando tras de sí otra retahíla de cierres en los comercios tradicionales.

Ahora, demasiado tarde para muchos, el sector y las instituciones se han unido para intentar promocionar el producto. Anuncios de televisión, comidas o cenas populares subvencionadas que emulan las parrilladas de otras épocas...; todo es poco para resucitar las ganas de comer carne de cordero. Sin embargo, los datos oficiales de sacrificio siguen repitiendo la misma letanía: se mata cada día menos y, para gran parte de la población, las 'costilletas' o la espadeta al horno han quedado como un recuerdo entrañable. En febrero pasado, el descenso en las cifras de matanza fue del 19% respecto al año anterior, en línea con una serie histórica a la baja desde finales de los 90. Esta debilidad es mucho más pronunciada en las grandes ciudades, donde la vinculación con el producto es menor, tanto física como afectivamente. Y entre este público el único argumento útil a corto plazo será reducir la diferencia de precios que el cordero mantiene con otras carnes, sobre todo el cerdo.

Mientras tanto, hay que manejar un remanente de ganado con pesos a caballo entre los estándares del mercado español y los de la exportación. Son esos corderos de entre 27 y 30 kilos los que presionan ahora las cuadras y a los que habría que dar salida para acompañar la producción a las necesidades del mercado. Afortunadamente, la competencia del ganado rumano en el puerto está aflojando. Tras varias semanas con unos precios de derribo, la canal rumana de más peso se puso la semana pasada a 3,98 euros, a "sólo" 65 céntimos de distancia de la española, que se mantiene. Una oportunidad.





MACHO FRISÓN >220 KG "O": 3,38 (-0,03)

## AFIANZAR EL PASO

Sin embargo, este año el buen comportamiento de la exportación en vivo está manteniendo los precios más firmes, y el grueso de la depreciación se lo ha llevado la hembra. Esto ha sido así hasta tal punto que en estos momentos los recortes en el precio de las hembras van de la mano de las bajadas del macho, al que han conseguido arrastrar en cuanto el ganado ha empezado a apretarse en las cuadras. Sin embargo, no todo son buenas noticias para los productores, que se enfrentan a una situación de dura competencia en mercados como el portugués o el italiano, donde la carne local deja muy poco espacio a la entrada de producto español por su reducido nivel de precios.

La certeza más arraigada, en todo caso, sigue siendo la débil situación de la hembra. Tan es así, que ya no se habla de una tendencia a la baja, sino de una sensación repetitiva de atasco. Las cifras de matanza han reaccionado algo ante las bajadas de precio, sobre todo cuando han sido intensas, pero aún así la oferta de ganado supera la capacidad de absorción del mercado interior con creces. El problema es que esta situación no tiene visos de mejorar cuando las temperaturas están apretando mucho antes de que llegue junio. De hecho, si no hay una mayor depreciación de la carne en la hembra, tanto cruzada como frisona, es porque el margen con los machos es ya nulo. Aun así, no hay que olvidar que si se hacen operaciones al mismo precio que el macho es por imperiosa necesidad, porque los costes no son equiparables ni de lejos. Mientras los pesos se lo permitan, los ganaderos rechazarán tratos de esta naturaleza. No en vano, de instalarse esta lógica en el mercado, la producción de hembras resultaría sencillamente inviable.

Otro cantar es el recorrido del macho a la baja. Ésa es la cuestión: hoy, ayer y anteayer. Ya desde comienzos de año, el macho ha marcado las subidas en función del vigor de la exportación. Ahora hace lo mismo con la bajada. El barco permite amortiguar los excesos del ciclo reproductivo y libera a los machos de la tendencia que dicta el consumo interno. Las operaciones en vivo continúan siendo la mejor opción para vender los animales de más peso, gracias a cotizaciones que si bien han cedido durante las últimas semanas continúan por encima del precio de la canal. Así es difícil que se cumplan las ansias de la industria, que reclama una carne mucho más barata para poder llegar al público español. Porque en los supermercados la competencia es brutal: a las de por sí más baratas carnes de cerdo y pollo se une ahora el cordero, que

Pasa a página 14

### GANADO VACUNO - Semana 21/2015 Cotizaciones acordadas en Junta de Precios Nacional de Ganado Vacuno de Carne del miércoles 13 de mayo de 2015

| GANADO CRUZADO        | E: Súper extra               |       | U: Extra          |                   | R: Primera     |       | O: Segunda        |       |  |
|-----------------------|------------------------------|-------|-------------------|-------------------|----------------|-------|-------------------|-------|--|
|                       | EUR                          | Dif.  | EUR               | Dif.              | EUR            | Dif.  | EUR               | Dif.  |  |
| <b>Hembra</b>         |                              |       |                   |                   |                |       |                   |       |  |
| De 180-240 kg/canal   | 4,21                         | =     | 4,02              | =                 | 3,78           | =     | 3,39              | =     |  |
| De 241-270 kg/canal   | 4,13                         | =     | 3,94              | =                 | 3,75           | =     | 3,31              | =     |  |
| Más de 271 kg/canal   | 3,91                         | =     | 3,74              | =                 | 3,56           | =     | 2,99              | =     |  |
| <b>Machos</b>         |                              |       |                   |                   |                |       |                   |       |  |
| Menos de 330 kg/canal | 4,11                         | -0,03 | 3,96              | -0,03             | 3,70           | -0,03 | 3,57              | -0,03 |  |
| De 331-370 kg/canal   | 3,98                         | -0,03 | 3,79              | -0,03             | 3,62           | -0,03 | 3,53              | -0,03 |  |
| Más de 371 kg/canal   | 3,84                         | -0,03 | 3,71              | -0,03             | 3,50           | -0,03 | 3,23              | -0,03 |  |
| <b>GANADO FRISÓN</b>  | <b>Todas clasificaciones</b> |       |                   |                   |                |       | <b>O: Segunda</b> |       |  |
| <b>Machos (*)</b>     | EUR                          | Dif.  |                   |                   | <b>Hembras</b> |       | EUR               | Dif.  |  |
| Menos de 220 Kg/canal | 3,26                         | -0,03 |                   |                   | Hembras        |       | 3,31              | =     |  |
|                       |                              |       | <b>R: Primera</b> | <b>O: Segunda</b> |                |       |                   |       |  |
| <b>Machos</b>         | EUR                          | Dif.  | EUR               | Dif.              |                |       |                   |       |  |
| Más de 220 Kg/canal   | 3,52                         | -0,03 | 3,38              | -0,03             |                |       |                   |       |  |

\* Cotizaciones referidas a canal europea, sin certificar, mercado libre, nivel de grasa 2 y 3. Euros/kg/canal  
(\*) Macho frisón de menos de 8 meses tiene un plus sobre la referencia establecida para las canales de menos de 220 kg. R: Regularización.

### MERCADOS EXTERIORES DE VACUNO Semana 20/2015. Del 11 al 17 de mayo de 2015

|   |                     |                |
|---|---------------------|----------------|
| <b>Portugal (Bolsa do Montijo, 14-05-2015)</b>                                    | Cotiz.              | Dif.           |
| Macho 241-280 Kg/canal R3   | 4,00                | -0,03          |
| Macho 281-320 Kg/canal R3   | 3,90                | -0,03          |
| Macho 321-370 Kg/canal R3   | 3,75                | -0,03          |
| Macho >370 kg canal R3  | 3,65                | -0,03          |
| Hembra 180-220 Kg/canal R3  | 4,10                | -0,03          |
| Hembra 221-260 Kg/canal R3  | 3,95                | -0,03          |
| Hembra 261-300 Kg/canal R3  | 3,85                | -0,03          |
| Hembra >300 kg canal R3   | 3,75                | -0,03          |
| <b>Italia (Módena, 11-05-2015)</b>  | Cotiz.              | Dif.           |
| Añojo >300 Kg/canal E3  | 4,19-4,82           | -0,03          |
| Añojo >300 Kg/canal U3  | 4,19-4,30           | -0,03          |
| Añojo >300 Kg/canal R3  | 3,95-3,99           | -0,03          |
| Añojo >300 Kg/canal O3  | 3,10-3,31           | =              |
| Ternera >300 Kg/canal E3  | 4,85-5,11           | =              |
| Ternera >300 Kg/canal U3  | 4,47-4,57           | -0,02          |
| Ternera >300 Kg/canal R3  | 3,65-3,93           | =              |
| <b>Polonia. Ministerio de Agricultura. Del 4 al 10 de mayo de 2015</b>            |                     |                |
| 1 EUR = 4,0827 PLN  |                     |                |
|   | <b>Zloty polaco</b> | <b>Euros</b>   |
| Añojo 2 años kg/canal U3  | 13,12 PLN -0,11     | 3,21 EUR -0,06 |
| Añojo 2 años kg/canal R3  | 13,08 PLN -0,04     | 3,20 EUR -0,04 |
| Añojo 2 años kg/canal O3  | 12,44 PLN -0,12     | 3,05 EUR -0,05 |
| Novilla kg/canal U3   | 12,80 PLN -0,24     | 3,14 EUR -0,08 |
| Novilla kg/canal R3   | 12,77 PLN -0,05     | 3,13 EUR -0,04 |
| Novilla kg/canal O3   | 12,12 PLN -0,11     | 2,97 EUR       |
| <b>Francia (Cholet, 11-05-2015)</b>   | Cotiz.              | Dif.           |
| Añojo Kg/canal E  | 4,13                | =              |
| Añojo Kg/canal U  | 3,74                | +0,02          |
| Añojo Kg/canal R  | 3,59                | +0,02          |
| Novilla Kg/canal U  | 4,67                | =              |
| Novilla Kg/canal R  | 4,22                | =              |
| <b>Alemania. Semana del 4 al 10 de mayo de 2015 (Renania-Norte-Westfalia)</b>     | Cotiz.              | Dif.           |
| Añojo Kg/canal R3   | 3,69                | -0,03          |
| Añojo Kg/canal O3   | 3,36                | -0,05          |
| Novilla Kg/canal R3   | 3,58                | -0,03          |
| Novilla Kg/canal O3   | 3,19                | -0,02          |
| <b>Brasil. Semana 19: 4 al 8 de mayo de 2015.</b> 1 BRL (Real brasileño): 0,290 € |                     |                |
|   | Real/arroba         | Dif.           |
| Todas las regiones  | 140,23              | -0,77          |
|   | Eur/kg canal        | Dif.           |
|   | 2,73                | -0,17          |

FRISÓN 40 KG: 98 (+10)

## INTOCABLE

Según los operadores más veteranos del sector, las cosas están verdaderamente intocables en el mercado de reposición español. La realidad es que el sistema de engorde mayoritario en la zona de Aragón y Cataluña empuja a los productores a cubrir las vacantes en sus cuadradas durante todo el año para poder mantener el suministro a sus clientes. "Si paras, no vuelves a entrar animales", sería la traducción al lenguaje corriente del ganadero. Ahora bien, esta falta de elasticidad aboca a los compradores a afrontar los momentos de repunte de los precios con una resignación que alimenta la dinámica alcista. Definido el suelo de demanda tan claramente de antemano, la escasez de la oferta impulsa las cotizaciones sin otro condicionante que la liquidez.

Así las cosas, esta semana el mercado del Norte ha ganado diez euros de media por animal en el frisón. Y sigue aumentando la afluencia de compradores, atraídos por el diferencial de precios con el ganado foráneo. Sin embargo, de seguir así, muy pronto no habrá distancia alguna entre lo que cuesta un ternero irlandés y uno español. De hecho, puestos a pagar, los compradores tienen hoy más dificultades a la hora de cerrar sus tratos con partidas más o menos homogéneas que otra cosa. Con tantos ojos mirando ganado, éste acaba saliendo corto de peso y blando; en España, en Irlanda y donde sea, además de caro. Para colmo, los productores franceses de carne blanca se están uniendo a sus homólogos holandeses a la hora de presionar al alza el valor de los terneros en toda Europa.

Por su parte, en España el productor está viviendo una época boyante. Las cargas a los barcos han sido de tal magnitud durante la primera parte del año que han impuesto una puntualidad casi británica en las salidas para sacrificio. La guinda ha sido el cerrojazo del mercado rumano, que ha puesto el mercado al rojo vivo. Con estos mimbres, la rentabilidad de las producciones va a depender del mantenimiento del precio de la carne a partir de los meses de junio y julio.

Esta semana, los tratos fueron ágiles en el mercado de cría de Torrelavega, pese al importante aumento de la oferta, con un desarrollo de la feria más rápido que la semana anterior. Con todo, el ganado cruzado fue el que aportó más cabezas, lo que dio pie a la repetición de las cotizaciones en estos animales. También hubo un aumento de la oferta notable en los pastores, que se comercializaron sin dificultad bajo las mismas referencias de precio. A estas alturas, las entradas desde Francia de animales con más de 200 kilos son prácticamente nulas, por su elevadísimo coste fruto de la presión que está introduciendo la recuperación del flujo comercial con Turquía.

### MERCADO VACUNO. GANADO PARA CEBO - Semana 20/2015 Semanas del 11 al 17 de mayo de 2015

| Información precios orientativos pagados por el Ganado para Cebo en Lleida |          |                           |                        |
|--|----------|---------------------------|------------------------|
| Peso/procedencia   |          | España                    | Polonia                |
| Frisón   | 40 kg    | 98 (+10)                  | --                     |
| "  | 45-50 kg | 137 (+10)                 | --                     |
| "  | 50-55 kg | 162 (+10)                 | --                     |
| "  | 55-60 kg | 180 (+10)                 | 186 (+12)              |
| "  | 80 kg    | 202 (+10)                 | 280 (=)                |
| Frisona  | 45-50 kg | --                        | --                     |
| "  | 70 kg    | --                        | 220 (=)                |
| Cruzado  | 55-60 kg | 389 (=)                   | --                     |
| "  | 60-65 kg | 430 (=)                   | --                     |
| "  | 65-70 kg | 465 (=)                   | --                     |
| "  | 70-90 kg | 489 (=)                   | --                     |
| Cruzada  | 50-55 kg | 252 (=)                   | --                     |
| "  | 55-60 kg | 286 (=)                   | --                     |
| "  | 60-65 kg | 328 (=)                   | --                     |
| "  | 80 kg    | 359 (=)                   | 273 (=)                |
| Simmental (M)  | 70-75 kg | --                        | 420 (=)                |
| "  | 90 kg    | --                        | 400 (=)                |
| Simmental (H)  | 80 kg    | --                        | 360 (=)                |
| "  | 90 kg    | --                        | 305 (=)                |
| Bruno (M)  | 70 kg    | --                        | 250 (=)                |
| <b>Francia</b>   |          |                           |                        |
| Frisón   | 50-55 kg | --                        | --                     |
| Frisón   | 55-60 kg | --                        | --                     |
| Frisón   | 60-65 kg | --                        | --                     |
| Montbéliarde (M)   | 70-75 kg | 348 (--)                  | --                     |
|  |          | <b>Lituania y Estonia</b> | <b>República Checa</b> |
| Frisón   | 60-65 kg | 200 (R)                   | 220 (+10)              |
|  |          | <b>Rumanía</b>            | <b>Rumanía</b>         |
| Simmental (M)  | 80 kg    | cerrado                   | Simmental (H) 80 kg    |
| "  | 90 kg    | --                        | " 90 kg                |

Precios EUR/unidad, puesto en Lleida, pago 15 días. (R) Regularización.

### IMPORTACIÓN DE TERNEROS PARA CEBO EN ESPAÑA EN ENERO-FEBRERO DE 2015

| Países  | 2014<br>(prov) | 2015<br>(prov) | 2015<br>%14  |
|---|----------------|----------------|--------------|
| <b>Terneros mamonos &lt;= de 80 kg. Cabezas</b> |                |                |              |
| Polonia   | 2.602          | 3.077          | +18%         |
| Italia  | 2.651          | 5.690          | +115%        |
| Alemania  | 11.948         | 13.358         | +12%         |
| Irlanda   | 5.753          | 2.791          | -51%         |
| R. Unido  | 3.739          | 1.686          | -55%         |
| Francia   | 20.858         | 24.538         | +18%         |
| Rumania   | 2.177          | 1.804          | -17%         |
| Austria   | 4.486          | 2.386          | -47%         |
| Otros   | 2.738          | 6.021          | +120%        |
| <b>Total</b>                                    | <b>56.952</b>  | <b>61.351</b>  | <b>+8%</b>   |
| <b>Terneros ligeros de 80-160 kg. Cabezas</b>   |                |                |              |
| Francia   | 597            | 409            | -31%         |
| Polonia   | 97             | 42             | -57%         |
| Rumania   | 4.179          | 2.647          | -37%         |
| Portugal  | 114            | 127            | +11%         |
| Otros   | 65             | 45             | -31%         |
| <b>Total</b>                                    | <b>5.052</b>   | <b>3.270</b>   | <b>-35%</b>  |
| <b>Terneros pesados de 160-300 kg. Cabezas</b>  |                |                |              |
| Francia   | 9.829          | 72.824         | +641%        |
| Portugal  | 2.449          | 1.586          | -35%         |
| <b>Total</b>                                    | <b>12.353</b>  | <b>74.546</b>  | <b>+503%</b> |

Nota: Datos de 2014 provisionales. Extraídos de las partidas arancelarias con las que se opera mayoritariamente. Fuente: AEAT

### Viene de página 13

está buscando su hueco en las tradicionales barbacoas junto a los embutidos y a costa del churrasco. Con el calor, la salida de muchas piezas se vuelve complicadísima, como refleja el escándalo. Así las cosas, el recorte de tres céntimos en los machos de color supone asumir la realidad del mercado interno, pero con una afectación muy suavizada por el flujo exterior. El calendario, con el Ramadán ya a tiro de piedra, sugiere el mantenimiento del choque entre estas fuerzas contrarias hasta la llegada del verano.

En el caso del frisón, a estos elementos hay que añadir las dificultades para acceder al mercado portugués. En puridad, esto hace que la cotización del ganado pinto sea hoy algo más débil que la del cruzado, sobre todo para los animales pequeños que no entran en las cargas al puerto. En principio, los recortes de precio aplicados en España ya han alcanzado un recorrido similar a los que han marcado las lonjas locales. La recuperación de los pedidos depende por tanto del comportamiento de la oferta local, alimentada por las Azores. Algo parecido sucede con el mercado italiano, donde las últimas bajadas han puesto las cosas muy difíciles a los exportadores españoles especializados en la venta de ternera refrigerada.

## CEREALES Y PIENSOS

HARINA SOJA IMPORT. 44%: 343,00 (-16,00)

### SOL Y SOMBRA

En una semana ya de por sí algo difusa por los festivos europeos, la alargada sombra de Chicago ha planeado sobre todas las cotizaciones con un espectacular rallye alcista el jueves, al mismo tiempo que el sol en España durante toda la semana ha castigado las nuevas cosechas. Hasta qué punto, esa es la cuestión que se está evaluando ahora, aunque ya se comenta también que las altas temperaturas empiezan a afectar a los campos franceses. En principio, en Lleida los comentarios apuntan a una mayor afección en la zona centro-norte (comarca de la Noguera) que en la sur (comarca de las Garrigues, donde probablemente haya resultado más afectada la cebada tardía que la más temprana). Las elevadas temperaturas, sostenidas además durante días, han llegado en el momento en que el cereal empezaba a granar. Lo que sí parece más claro es que puede haber una caída de pesos específicos, lo que compromete la calidad y, probablemente, está en la mente de los agricultores que intentan pedir ahora ya algún euro más por su cebada de cosecha vieja. Los calores, además, avanzan el inicio de la cosecha y es probable que la semana entrante salga ya cebada nueva en alguna de las zonas de Lleida más tempranas.

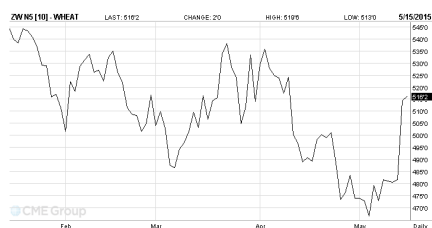
Y qué decir de Chicago. Pues que el jueves los futuros protagonizaron un nuevo rallye alcista del trigo "como en los viejos tiempos". Los argumentos son los de siempre en esta época del año, esto es, temores meteorológicos, con exceso de lluvias en EEUU (hace unos días eran argumento bajista) y nuevas preocupaciones en torno a posibles "travesuras" de El Niño este año. Pero más bien parece que se trata de una corrección técnica, motivada básicamente porque los fondos estaban muy cortos (en unos 130.000 contratos: icasi 18 millones de tn, tres veces la cosecha española!) y se han lanzado este jueves a cubrirlos. De forma automática, esta irrupción de compradores en el mercado ha disparado las alertas de los ordenadores, que han lanzado órdenes de compra de forma automática retroalimentando la subida. 30 centavos subió el futuro de trigo más cercano en un solo día, el jueves, en Chicago (para bajarlos, acostumbra a tomarse una semana...), volviendo a su nivel de un mes atrás (*ver gráfico adunto del contrato de julio*).

Con este sol y sombra que rema en la misma dirección, las cotizaciones de los cereales han frenado su caída para la disponibilidad inmediata y han rebotado al alza en sus diferidos. Y este puede ser el nivel de precios que se mantenga hasta que empiecen las dis-

### CEREALES Y PIENSOS - Semana 20/2015 Cotizaciones de la Lonja de Mercolleida del viernes 15 de mayo de 2015

| Producto                            | Tiempo       | Posición         | 8 mayo | 15 mayo           | Pago    |
|-------------------------------------|--------------|------------------|--------|-------------------|---------|
| Trigo panificable nacional          | Disp         | scd Lleida       | 192,00 | <b>192,00</b>     | 30 días |
| Trigo forrajero nacional            | Disp         | scd Lleida       | 185,00 | <b>185,00</b>     | 30 días |
| Trigo forrajero UE-import. PE 72    | Disp         | s/Tarr/almacén   | 184,00 | <b>184,00</b>     | Contado |
| Trigo forrajero UE-import. PE 72    | Jun          | s/Tarr/almacén   | 184,00 | <b>184,00</b>     | Contado |
| Trigo forrajero UE-import. PE 72    | Ago-dic      | s/Tarr/almacén   | 174,00 | <b>177,00</b>     | Contado |
| Cebada PE 64+ nacional              | Disp         | scd Lleida       | 175,00 | <b>175,00</b>     | 30 días |
| Maíz Lleida                         | Disp         | scd Lleida       | 169,00 | <b>169,00</b>     | 30 días |
| Maíz francés                        | Disp         | scd Lleida       | 168,00 | <b>168,00</b>     | 15 días |
| Maíz importación                    | Disp         | s/Tarr/almacén   | 166,00 | <b>166,00</b>     | Contado |
| Maíz importación                    | Jun-sep      | s/Tarr/almacén   | 170,00 | <b>169,00</b>     | Contado |
| Maíz importación                    | Oct-ene      | s/Tarr/almacén   | 165,00 | <b>165,00</b>     | Contado |
| Maíz importación                    | Oct-may      | s/Tarr/almacén   | 166,00 | <b>167,00</b>     | Contado |
| Centeno                             | May          | s/Barna/almacén  | 162,00 | <b>Sin oferta</b> | Contado |
| Sorgo francés                       | Disp         | scd Lleida       | 173,00 | <b>173,00</b>     | 30 días |
| Triticale                           | May-jun      | s/Tarr/almacén   | 180,00 | <b>180,00</b>     | Contado |
| DDG importación EEUU                | Disp         | s/Tarr/almacén   | 255,00 | <b>255,00</b>     | Contado |
| DDG importación EEUU                | Jul-dic      | s/Tarr/almacén   | 225,00 | <b>225,00</b>     | Contado |
| Harina soja importación 44%         | Disp         | s/Barna/alm      | 359,00 | <b>343,00</b>     | Contado |
| Harina soja importación 44%         | Jun          | s/Barna/alm      | 354,00 | <b>341,00</b>     | Contado |
| Harina soja importación 44%         | Jul-dic      | s/Barna/alm      | 351,00 | <b>338,00</b>     | Contado |
| Harina soja importación 44%         | Ene-dic 2016 | s/Barna/alm      | 346,00 | <b>337,00</b>     | Contado |
| Harina soja importación 47%         | Disp         | s/Tarr/Barna/alm | 369,00 | <b>353,00</b>     | Contado |
| Harina soja importación 47%         | Jun          | s/Tarr/Barna/alm | 364,00 | <b>351,00</b>     | Contado |
| Harina soja importación 44%         | Jul-dic      | s/Barna/alm      | 361,00 | <b>348,00</b>     | Contado |
| Harina soja importación 47%         | Ene-dic 2016 | s/Tarr/Barna/alm | 356,00 | <b>347,00</b>     | Contado |
| Harina girasol integral 28%         | Disp         | sco Tàrrega      | 192,00 | <b>192,00</b>     | Contado |
| Harina girasol integral 28%         | Disp         | s/Tarr/almacén   | 190,00 | <b>188,00</b>     | Contado |
| Harina girasol integral 28%         | Jun-sep      | s/Tarr/almacén   | 190,00 | <b>192,00</b>     | Contado |
| Harina girasol alta proteína 34-36% | Disp         | s/Tarr/almacén   | 248,00 | <b>247,00</b>     | Contado |
| Harina colza 00                     | Disp         | sco Tàrrega      | 280,00 | <b>280,00</b>     | Contado |
| Harina colza 00 importación         | Disp         | s/Tarr/almacén   | 284,00 | <b>284,00</b>     | Contado |
| Harina colza 00 importación         | May-jul      | s/Tarr/almacén   | 284,00 | <b>284,00</b>     | Contado |
| Harina colza 00 importación         | Ago-dic      | s/Tarr/almacén   | 253,00 | <b>252,00</b>     | Contado |
| Pulpa remolacha importación         | Disp-jun     | s/Tarr/almacén   | 140,00 | <b>139,00</b>     | Contado |
| Grasa animal UE 10-12%              | Disp         | scd Lleida       | 495,00 | <b>495,00</b>     | 30 días |
| Grasa animal nacional/UE 3-5%       | Disp         | scd Lleida       | 525,00 | <b>530,00</b>     | 30 días |
| Aceite crudo de soja                | Disp         | s/Barna extract  | 685,00 | <b>697,00</b>     | 30 días |
| Aceite de palma                     | Disp         | s/Barna/almacén  | 635,00 | <b>640,00</b>     | 30 días |
| Fosfato monocalcico/granel          | Mayo         | scd Lleida       | 840,00 | <b>840,00</b>     | 30 días |
| Fosfato bicálcico/granel            | Mayo         | scd Lleida       | 670,00 | <b>670,00</b>     | 30 días |
| Cascarilla de soja importación      | Disp         | s/Tarr/almacén   | 139,00 | <b>139,00</b>     | Contado |
| Cascarilla de soja importación      | Jun-sep      | s/Tarr/almacén   | 136,00 | <b>135,00</b>     | Contado |
| Salvado trigo hoja/granel           | Disp         | sco Lleida       | 208,00 | <b>205,00</b>     | 30 días |
| Salvado trigo harinilla/granel      | Disp         | sco Lleida       | 178,00 | <b>175,00</b>     | 30 días |
| Salvado trigo cuarta/granel         | Disp         | sco Lleida       | 165,00 | <b>162,00</b>     | 30 días |

- **Disp**: disponible - **s/sf/sc/d/o**: sobre puerto/ferrocarril/camión/destino/origen.  
(\* ) Pocas operaciones. (\*\* ) Sin operaciones. EUR/tn. R: regularización.



tintas cosechas y todo se clarifique más. El trigo ha sido, obviamente, el ejemplo más claro de estos vaivenes: su semana empezó con ganas de vender y la acaba con ganas de haber comprado. Y sí que ha sorprendido la aparición de una demanda tan fluida en el mercado... Es cierto también que el festivo del jueves en Francia ha hecho que las ofertas de este país fueran menos agresivas y abundantes esta semana (igual ha sucedido en maíz), pero el rebote del euro puede complicar las exportaciones europeas y ello supondrá dejar (todavía) más disponibilidad de trigo en Francia.

La otra cuestión que planea sobre el trigo es el del empalme de campaña en el puerto, donde el stock es limitado y genera algunas dudas entre los importadores. En cualquier caso, esta semana han arribado dos barcos a Tarragona con trigo forrajero (40.000 tn en total), que pueden quitar presión.

La cebada, pese a que no registra mayor afluencia de demanda, intenta esta semana su particular brindis al sol, presionando el vendedor por volver a los 177 euros y hacer valer el "gota a gota" con que sale la oferta al mercado y las dudas de calidad que penden sobre la nueva cosecha. Arriba y abajo se ha movido toda la semana, que cierra al final con una repetición que lo deja todo en el aire para los próximos días. El nivel de la nueva campaña se mueve en precios similares a los actuales (172-175, según uno sea comprador o vende-

Pasa a página 16



# CEREALES Y PIENSOS

Viene de página 15

dor), aunque se ha podido hacer más barato en base a ofertas francesas.

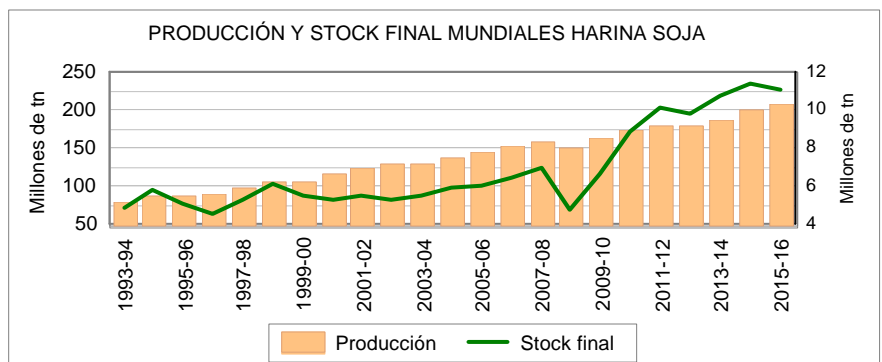
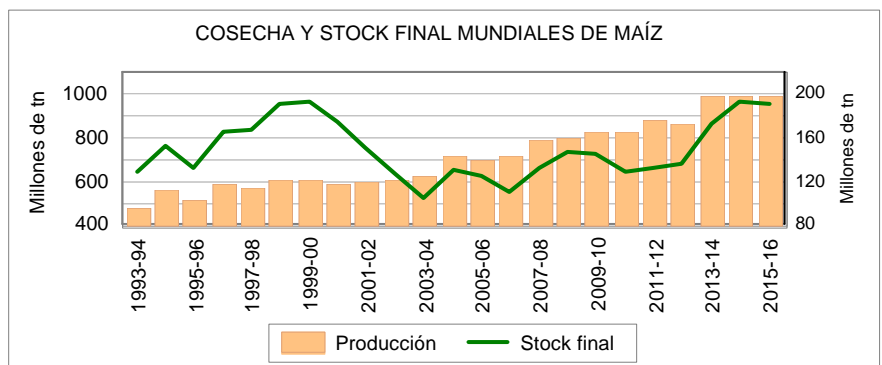
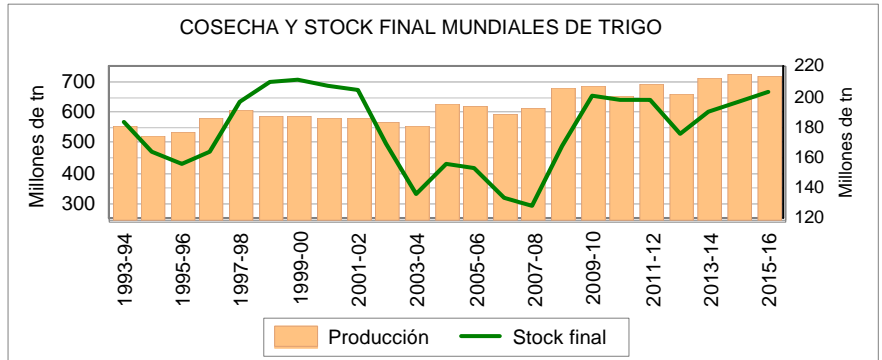
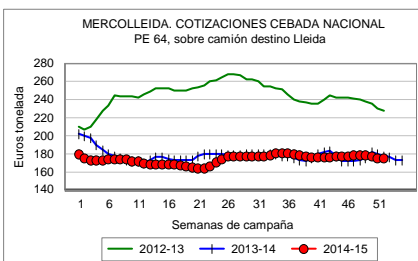
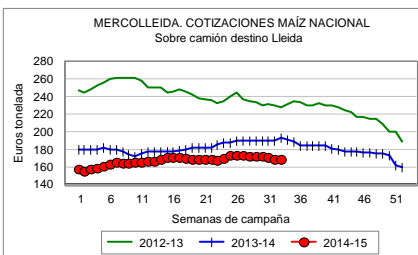
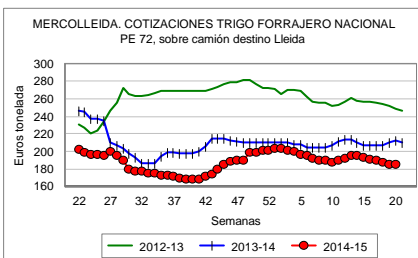
Así pues, con poca operativa en general para los cereales, aunque con más interés comprador en los trigos de nueva campaña en el puerto, la nota destacable de la semana sigue siendo la mayor actividad en soja. El continuado descenso de sus precios ha llevado a que se cierren durante estos días coberturas para el segundo semestre del año (mejores si se ha conseguido un buen cambio euro/dólar). De hecho, en estos momentos se puede comprar soja desde el mes que viene hasta diciembre del año próximo prácticamente al mismo precio.

## ESTIMACIONES DE PRODUCCIÓN Y STOCK FINAL MUNDIALES DE SOJA, MAÍZ Y TRIGO

Fuente: USDA (informe WASDE del 12 de mayo de 2015)

|                    | 2012-13       |               | 2014-15       |               |               |               | 2015-16       |               |
|--------------------|---------------|---------------|---------------|---------------|---------------|---------------|---------------|---------------|
|                    | Prod          | Stock final   | Produc        |               | Stock final   |               | Prod          | Stock final   |
|                    |               |               | abr           | may           | abr           | may           |               |               |
| EEUU               | 91,39         | 2,50          | 108,01        | 108,01        | 10,06         | 9,51          | 104,78        | 13,61         |
| Argentina          | 53,50         | 26,05         | 57,00         | 58,50         | 35,72         | 31,95         | 57,00         | 32,85         |
| Brasil             | 86,70         | 16,53         | 94,50         | 94,50         | 24,58         | 24,93         | 97,00         | 31,00         |
| China              | 12,20         | 14,43         | 12,35         | 12,35         | 14,33         | 14,38         | 11,50         | 13,88         |
| UE                 | 1,21          | 0,28          | 1,72          | 1,69          | 0,34          | 0,27          | 1,90          | 0,34          |
| <b>Total soja</b>  | <b>283,25</b> | <b>63,40</b>  | <b>315,46</b> | <b>317,25</b> | <b>89,55</b>  | <b>85,54</b>  | <b>317,30</b> | <b>96,22</b>  |
| EEUU               | 351,27        | 31,29         | 361,09        | 361,09        | 46,42         | 47,02         | 346,22        | 44,35         |
| Argentina          | 26,00         | 1,41          | 24,00         | 24,50         | 0,82          | 1,51          | 25,00         | 1,02          |
| UE                 | 64,66         | 6,82          | 74,16         | 73,67         | 7,58          | 7,99          | 68,34         | 7,33          |
| Brasil             | 80,00         | 18,97         | 75,00         | 78,00         | 17,77         | 17,27         | 75,00         | 12,07         |
| Canadá             | 14,19         | 1,60          | 11,50         | 11,50         | 1,20          | 1,30          | 12,30         | 1,25          |
| China              | 218,49        | 77,32         | 215,50        | 215,67        | 79,72         | 79,96         | 228,00        | 90,91         |
| Ucrania            | 30,90         | 2,25          | 28,45         | 28,45         | 2,34          | 2,35          | 26,00         | 2,00          |
| <b>Total maíz</b>  | <b>990,64</b> | <b>173,80</b> | <b>991,92</b> | <b>996,12</b> | <b>188,46</b> | <b>192,50</b> | <b>989,83</b> | <b>191,94</b> |
| EEUU               | 58,11         | 16,07         | 55,13         | 55,13         | 18,63         | 19,31         | 56,81         | 21,58         |
| Argentina          | 10,50         | 2,49          | 12,50         | 12,50         | 3,25          | 3,18          | 12,00         | 1,86          |
| Australia          | 26,93         | 6,19          | 24,00         | 24,00         | 6,11          | 6,14          | 26,00         | 6,46          |
| Canadá             | 37,53         | 10,35         | 29,30         | 29,30         | 5,60          | 5,30          | 29,00         | 4,56          |
| UE                 | 144,42        | 10,07         | 156,45        | 156,45        | 15,33         | 14,72         | 150,29        | 14,01         |
| Rusia              | 52,09         | 5,18          | 59,08         | 59,08         | 8,64          | 7,61          | 53,50         | 5,96          |
| Kazajstán          | 13,94         | 1,99          | 13,00         | 13,00         | 2,58          | 2,78          | 12,50         | 2,88          |
| Ucrania            | 22,28         | 3,67          | 24,75         | 24,75         | 5,47          | 4,97          | 22,00         | 4,82          |
| <b>Total trigo</b> | <b>716,82</b> | <b>189,98</b> | <b>726,45</b> | <b>726,45</b> | <b>197,21</b> | <b>200,97</b> | <b>718,93</b> | <b>203,32</b> |

Nota: Datos en millones de toneladas. En azul, revisiones al alza; en rojo, a la baja.

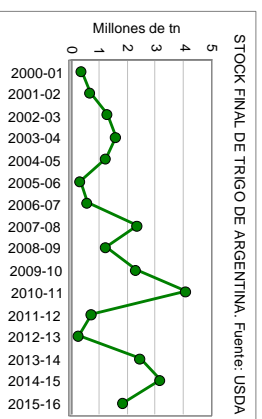
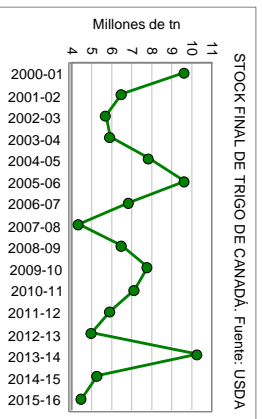
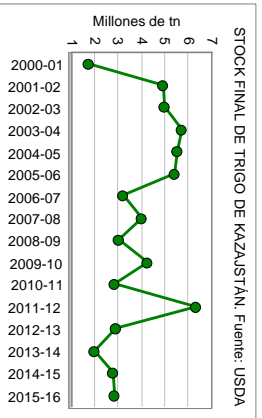
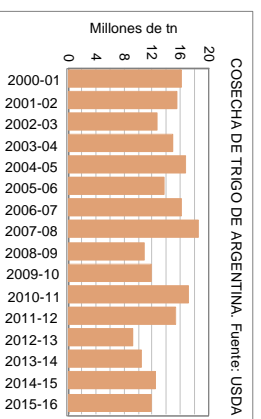
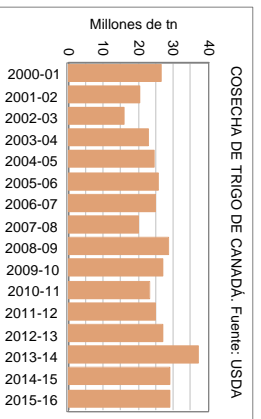
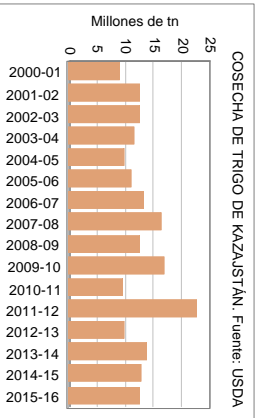
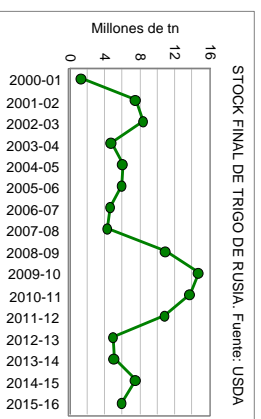
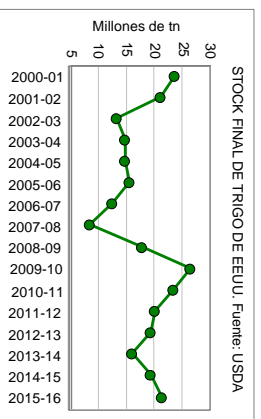
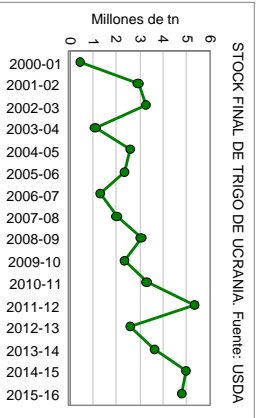
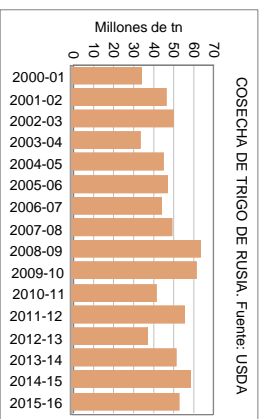
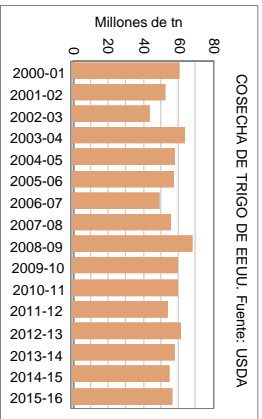
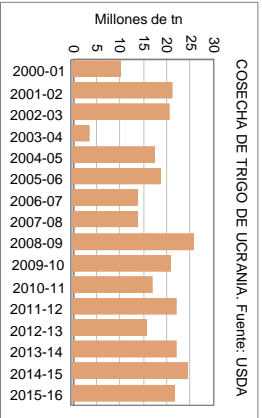
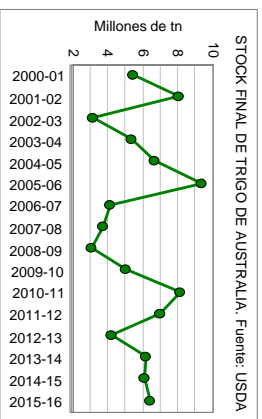
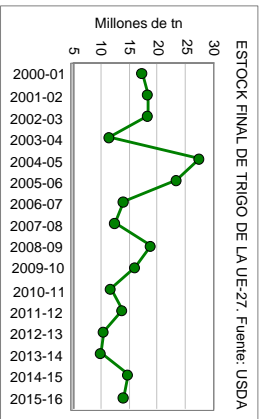
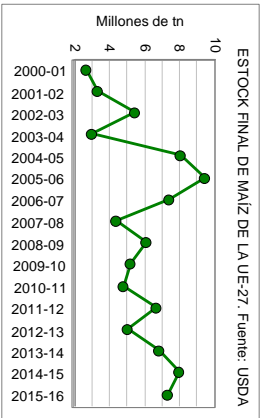
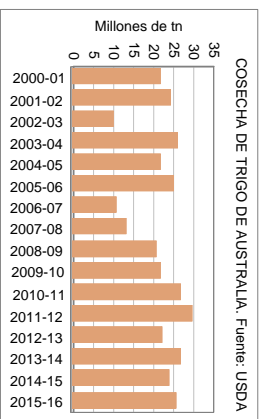
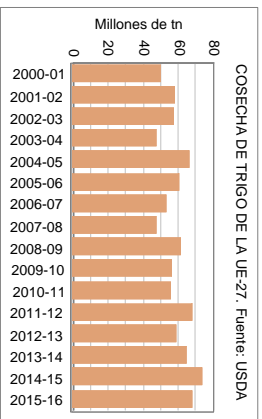
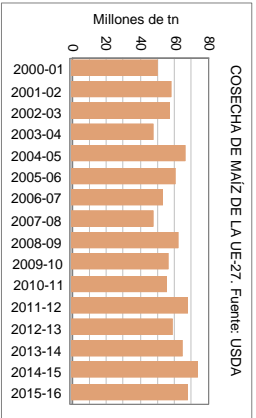


## RUSIA CANCELA LA TASA

El gobierno ruso ha firmado este viernes, 15 de mayo, la Orden por la que se cancelan las tasas que gravaban la exportación de trigo desde el pasado 1 de febrero. Esta cancelación entra en vigor este mismo viernes y, según la nota de prensa gubernamental, supondrá la retirada de 1 millón de tn del mercado interior ruso para ser destinado a la exportación. A su vez, esto proporcionará más liquidez a los productores de cara a las nuevas siembras, al evitar que haya excedentes que presionen ahora sobre el mercado y detener así la caída del precio de los cereales en el inicio de la nueva campaña.



# CEREALES Y PIENSOS



## CEREALES Y FORRAJES

GRANULADO ALFALFA 1ª: 200,00 (=)

### HIERBA Y PROTEÍNA

Con algún retraso sobre lo previsto, va acabando el primer corte, que en la zona catalana se dará por finalizado ya probablemente la próxima semana. Pocos cambios, por lo demás, registra el mercado: la operativa busca ahora diferenciar los lotes según la cantidad de hierba que pueda haber (lo que conlleva mayor o menor contenido de proteína en el deshidratado) y, en general, los lotes mejores han ido encontrando salida sin problemas y el resto, se almacena mientras se comprueban sus niveles de proteína. Los precios no varían; si acaso, las balas abren un abanico mayor por su parte baja, en función de la menor proteína que pueda haber y sabiendo que todo tiene su mercado. Un correcto inicio de campaña, en pocas palabras.

En cuanto a la exportación, pocos cambios también: los franceses andan muy retraídos en sus compras y la actividad la centralizan los envíos a China, a la espera de que en breve empiecen también a buen ritmo los embarques para los Emiratos Árabes.

| FORRAJES - Semana 20/2015  |          |         |               |                      |      |
|--|----------|---------|---------------|----------------------|------|
| Cotizaciones de la Lonja de Mercolleida del viernes 15 de mayo de 2015 |          |         |               |                      |      |
| Campaña 2015-2016  | Proteína | Humedad | 8 mayo        | 15 mayo              | Dif. |
| <b>Deshidratados</b>   |          |         |               |                      |      |
| Granulado alfalfa 1ª   | 17-18%   | 10-12%  | 200,00        | <b>200,00</b>        | =    |
| Granulado alfalfa 2ª   | 15-16%   | 10-12%  | 155,00        | <b>155,00</b>        | =    |
| Balas deshidratadas Extra  | >18%     | 12-14%  | 210,00        | <b>210,00</b>        | =    |
| Balas deshidratadas 1ª   | 17-18%   | 12-14%  | 200,00        | <b>200,00</b>        | =    |
| Balas deshidratadas 2ª   | 15-16%   | 12-14%  | 185,00        | <b>185,00</b>        | =    |
| <b>En rama</b>   |          |         |               |                      |      |
| Alfalfa Extra  |          | 12%     | 140,00        | <b>140,00</b>        | =    |
| Alfalfa 1ª   |          | 12%     | 125,00-130,00 | <b>125,00-130,00</b> | =    |
| Alfalfa 2ª   |          | 12%     | 90,00-95,00   | <b>90,00-95,00</b>   | =    |

**Deshidratados:** precio de venta de la industria. **En rama:** precio de compra al productor, sin portes. Cotizaciones referidas a pago a 30 días, en posición fábrica, EUR/tn. (\*): Pocas existencias/pocas operaciones.

\* En el avance mensual de estimaciones de siembras a 1 de abril, el ministerio de Agricultura cifra la superficie de alfalfa de España de esta campaña 2015-16 en las 250.350 hectáreas, lo que supone un aumento del +1,6% respecto a la campaña precedente y del +0,6% respecto a la 2013-14.

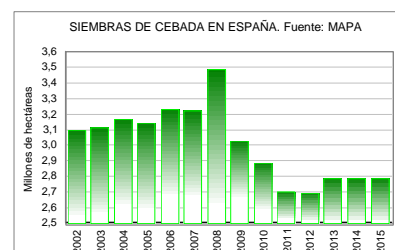
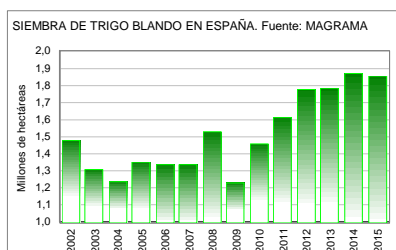
\* El informe del USDA del 12 mayo sobre evolución de las cosechas en EEUU muestra un stock de alfalfa y heno en las granjas de EEUU, a 1 de mayo de 2015, de 24,52 millones de tn,

que resulta un +28% superior al registrado en la misma fecha del año pasado. El consumo de estos productos en el período de diciembre de 2014 a mayo de 2015 (diferencia entre los stocks en esas dos fechas) ha sido ligeramente inferior al registrado en la campaña anterior: entonces, el stock se redujo en 70 millones de tn y ahora, en 67 millones. En cuanto al estado de los pastos en EEUU, el USDA reporta la condición de "pobre/muy pobre" para el 23% del total y de "bueno/excelente" para el 41%.

| IMPORTACIÓN Y EXPORTACIÓN DE CEREAL DE ESPAÑA Y LA UE (semanas de campaña 1 a 46: del 1 de julio de 2014 al 12 de mayo de 2015) |                  |                  |                   |
|---|------------------|------------------|-------------------|
| IMPORTACIÓN   | España           | UE               |                   |
| <b>Trigo blando</b>   |                  |                  |                   |
| 2013-14   | 384.776          | 1.456.658        |                   |
| 2014-15   | <b>612.844</b>   | <b>2.373.323</b> |                   |
| Diferencia  | +228.068         | +916.665         |                   |
| Estimación UE (blando)  |                  | 2.800.000        |                   |
| <b>Maíz</b>   |                  |                  |                   |
| 2013-14   | 3.835.467        | 12.705.752       |                   |
| 2014-15   | <b>2.772.036</b> | <b>8.026.712</b> |                   |
| Diferencia  | -1.063.431       | -4.679.040       |                   |
| Estimación UE   |                  | 8.500.000        |                   |
| <b>Cebada</b>   |                  |                  |                   |
| 2013-14   | 0                | 29.233           |                   |
| 2014-15   | <b>0</b>         | <b>58.761</b>    |                   |
| Diferencia  | 0                | +29.528          |                   |
| Estimación UE   |                  | 100.000          |                   |
| EXPORTACIÓN   |                  |                  |                   |
|   | Alemania         | Francia          | UE                |
| <b>Trigo blando</b>   |                  |                  |                   |
| 2013-14   | 8.226.204        | 8.251.410        | 25.664.515        |
| 2014-15   | <b>8.000.508</b> | <b>8.661.596</b> | <b>28.438.646</b> |
| Diferencia  | -225.696         | +410.186         | +2.774.131        |
| Estimación UE (blando)  |                  |                  | 31.000.000        |
| <b>Maíz</b>   |                  |                  |                   |
| 2013-14   | 364.580          | 298.840          | 2.402.179         |
| 2014-15   | <b>263.904</b>   | <b>237.899</b>   | <b>2.943.279</b>  |
| Diferencia  | -100.676         | -60.941          | +541.100          |
| Estimación UE   |                  |                  | 3.200.000         |
| <b>Cebada</b>   |                  |                  |                   |
| 2013-14   | 1.702.946        | 1.399.815        | 5.270.777         |
| 2014-15   | <b>2.243.014</b> | <b>1.846.328</b> | <b>8.013.157</b>  |
| Diferencia  | +540.068         | +446.513         | +2.742.380        |
| Estimación UE   |                  |                  | 8.900.000         |

| IMPORTACIÓN Y EXPORTACIÓN SEMANAL DE CEREAL DE LA UE. Datos en toneladas (semanas de campaña 1 a 46: del 1 de julio de 2014 al 12 de mayo de 2015) |         |           |        |          |           |          |
|--|---------|-----------|--------|----------|-----------|----------|
|  | 2014    | Semana 46 |        | Dif.     | Semana 45 | Dif. sem |
|  |         | 2015      | %14    | 2015-14  | 2015      | anterior |
| <b>IMPORTACIÓN</b>   |         |           |        |          |           |          |
| Trigo blando   | 43.409  | 31.980    | -26 %  | -11.429  | 35.514    | -3.534   |
| Trigo duro   | 71.783  | 62.416    | -13 %  | -9.367   | 49.315    | +13.101  |
| Maíz   | 447.968 | 75.202    | -83 %  | -372.766 | 169.514   | -94.312  |
| <b>EXPORTACIÓN</b>   |         |           |        |          |           |          |
| Trigo blando   | 423.253 | 476.731   | +13 %  | +53.478  | 272.536   | +204.195 |
| Trigo duro   | 5.694   | 27.550    | +384 % | +21.856  | 4.400     | +23.150  |
| Maíz   | 22.314  | 90.859    | +307 % | +68.545  | 100.474   | -9.615   |

| AVANCE DE SUPERFICIES DE CEREAL EN ESPAÑA A 1 DE MARZO DE 2015 |                |                |                |                |             |              |
|--|----------------|----------------|----------------|----------------|-------------|--------------|
| Fuente: MAGRAMA  |                |                |                |                |             |              |
| (miles de tn)  | 2013           | 2014           | 2015           |                | 2015%14     |              |
|  |                | a 1 mar        | a 1 abr        | Dif. abr/mar   |             |              |
| <b>Trigo</b>   | <b>2.125,0</b> | <b>2.167,4</b> | <b>2.171,8</b> | <b>2.166,4</b> | <b>-5,4</b> | <b>0,0%</b>  |
| Trigo blando   | 1.781,6        | 1.871,7        | 1.859,7        | 1.855,0        | -4,7        | -0,9%        |
| Trigo duro   | 343,4          | 295,7          | 312,1          | 311,4          | -0,7        | +5,3%        |
| <b>Cebada</b>  | <b>2.784,3</b> | <b>2.785,8</b> | <b>2.778,3</b> | <b>2.786,2</b> | <b>+7,9</b> | <b>0,0%</b>  |
| Cebada 6 carreras  | 424,2          | 370,4          | 400,7          | 434,7          | +34,0       | +17,4%       |
| Cebada 2 carreras  | 2.360,1        | 2.415,3        | 2.377,6        | 2.351,5        | -26,1       | -2,6%        |
| Avena  | 444,5          | 430,2          | 432,9          | 431,5          | -1,4        | +0,3%        |
| Centeno  | 155,6          | 133,9          | 140,1          | 142,2          | +2,1        | +6,2%        |
| Triticale  | 142,3          | 193,0          | 195,3          | 198,2          | +2,9        | +2,7%        |
| <b>Total otoño-invierno</b>                                    | <b>5.651,7</b> | <b>5.710,2</b> | <b>5.718,4</b> | <b>5.724,5</b> | <b>+6,1</b> | <b>+0,3%</b> |



MANZANA GOLDEN 70+: 0,27-0,35 (+0,03)

## ¡REBOTE!

Los mercados, como las personas, tienen algo de ciclotímico. Esta dinámica interna hace que cuando las cosas van mal, la tendencia es pensar que van muy mal; y cuando van bien, que van muy bien. Está en la naturaleza de las cosas y de los negocios, así que hay poco que hacer al respecto. Esto mismo sucede ahora con el tramo final de comercialización de la fruta de pepita. Lo que ayer eran ceños fruncidos ante unas cotizaciones excepcionalmente bajas, sobre todo en la Golden, hoy son ojos como platos ante referencias que quedan obsoletas con el paso de unos pocos días en el caso de la pera Conference. Hay ganas de manzana, dicen los que entienden; quedan muy pocas peras en Europa, alegan los intermediarios...

Lo cierto es que la evolución favorable de los stocks durante el pasado mes de abril ha abierto la puerta a una revalorización del producto que queda en las cámaras. Falta hacía. En el caso de la Golden, la subida es aún muy moderada, con unos precios que oscilan entre los veintipocos céntimos para las frutas de menor calibre y calidad hasta los 40 céntimos para las más grandes y de mejores características. Aún así, la mayoría de operaciones no superan los 30 céntimos. La competencia del hemisferio Sur está a una distancia considerable, con la Royal Gala chilena a un 1,13 euros el kilo (según la última referencia de Fruitsales-prices de 8 de mayo). También juega a favor el bajo nivel de existencias en Francia, un 26% por debajo del año pasado.

Mientras, en pera comienza a respirarse ya cierto ambiente de euforia. La Conference que queda tiene muchos novios, y quien la tiene la hace valer. Además, la expectativa de comprar hoy para vender más caro mañana está generando una espiral de volatilidad. De los 75 céntimos que se pagaban hace una semana se está pasando a una referencia firme en torno a los 80-90 céntimos. Incluso se dan ya por buenas operaciones a un euro, confiando en una finalización de campaña cerca de 1,20 euros, que no sería algo descabellado. Ahora bien, son cábalas y pronósticos movidos por el interés que conllevan siempre un riesgo. Si salen las cuentas, beneficio seguro. Si no..., allá cada cual.

Por otra parte, en la fruta de temporada comienza a haber ya suficientes kilos para dar una referencia de precio. La cosecha de albaricoques lleva varios días en marcha en Aragón y en el Bajo Segre. Las previsiones de Europèch son de un incremento del 10% en el conjunto de España, para alcanzar casi los cien millones de kilos, mientras que en Europa se apunta un descenso del 4%, para superar ligeramente los 509 millones. Los precios de salida rondan hoy los 65 cénti-

| FRUTA - Semana 20/2015  |             |               |             |                  |
|---|-------------|---------------|-------------|------------------|
| Cotizaciones orientativas del mercado de la fruta. Jueves, 14 de mayo de 2015 |             |               |             |                  |
| Campaña 2014-2015   | 7 mayo      |               | 14 mayo     |                  |
|   | EUR/kg F.N. | EUR/kg A.C.   | EUR/kg F.N. | EUR/kg A.C.      |
| <b>Pera</b>   |             |               |             |                  |
| Conference 60+  | --          | 0,70-0,75     | --          | <b>0,80-0,90</b> |
| <b>Manzana</b>  |             |               |             |                  |
| Golden 70+  | --          | 0,25-0,30     | --          | <b>0,27-0,35</b> |
| Rojas americanas 70+  | --          | 0,25-0,30     | --          | <b>0,25-0,30</b> |
| Granny Smith 70+  | --          | 0,25-0,30     | --          | <b>0,25-0,30</b> |
| Fuji 75+ 40% coloración   | --          | 0,37-0,42     | --          | <b>0,37-0,42</b> |
| <b>Industria</b>  |             | <b>EUR/tn</b> |             | <b>EUR/tn</b>    |
| Pera y manzana  |             | 50-60         |             | 50-60            |

Cotizaciones fijadas conforme al artículo 11.6 del Reglamento del Mercado. Precios referidos a primera calidad, sin envase, a granel y sin manipular. FN: Central de frío normal; AC: Central atmósfera controlada.

mos en calibre B y entre 80 y 90 céntimos 'cracking'). Los precios arrancan desde el euro en A. En cereza la cosecha es más corta, pero de mejor calidad (en este caso, la falta de lluvia ha eliminado el temido 'cracking'). Los precios arrancan desde el euro y medio en los calibres 22-24, repuntan hasta tres y medio en los calibres 26-28 y alcanzarían los cinco o seis en el 28-30.

| PREVISIONES EUROPECH DE COSECHA 2015 DE MELOCOTÓN, NECTARINA Y PAVÍA EN LA UE. Toneladas |                  |                  |                  |                  |                  |                      |
|--|------------------|------------------|------------------|------------------|------------------|----------------------|
|  | Melocotón        | M. Plano         | Nectarina        | Pavía            | Total            |                      |
| Italia   | 566.960          | n.d.             | 747.627          | 63.468           | 1.378.055        |                      |
| Grecia   | 235.000          | n.d.             | 82.000           | 435.000          | 752.000          |                      |
| <b>España</b>  | <b>298.263</b>   | <b>298.263</b>   | <b>547.801</b>   | <b>264.729</b>   | <b>1.110.793</b> |                      |
| Francia  | 115.281          | n.d.             | 99.510           | 5.970            | 220.761          |                      |
| <b>Previsión 2015</b>  | <b>1.215.504</b> | <b>285.104</b>   | <b>1.476.938</b> | <b>769.167</b>   | <b>3.461.609</b> |                      |
| Total 2014   | 1.205.004        | 254.783          | 1.498.786        | 750.675          | 3.454.465        |                      |
| Media 2009-2013  | 1.300.870        | 86.401           | 1.458.138        | 791.142          | 3.550.150        |                      |
| <b>Variación 2015%2014</b>   | <b>+1%</b>       | <b>+12%</b>      | <b>-1%</b>       | <b>+2%</b>       | <b>+0,2%</b>     |                      |
|  | +10.500          | +30.321          | -21.848          | +18.492          | +7.144           |                      |
| <b>Variación 2015%2009-13</b>  | <b>-7%</b>       | <b>+230%</b>     | <b>+1%</b>       | <b>-3%</b>       | <b>-2,5%</b>     |                      |
|  | -85.366          | +198.703         | +18.800          | -21.975          | -88.541          |                      |
| POR ZONAS PRODUCTORAS EN LA UE. Toneladas  |                  |                  |                  |                  |                  |                      |
|  | Melocotón        | M. Plano         | Nectarina        | Pavía            | Prev. 2015       | 2014 15%14           |
| <b>* España</b>  |                  |                  |                  |                  |                  |                      |
| Andalucía  | 35.100           | 100              | 72.800           | 5.010            | <b>108.000</b>   | 108.000 0%           |
| Extremadura  | 41.444           | 9.865            | 66.132           | 4.097            | <b>117.441</b>   | 119.801 -2%          |
| Valencia   | 9.900            | 1.950            | 26.000           | 0                | <b>37.850</b>    | 34.300 +10%          |
| Murcia   | 20.000           | 75.000           | 52.000           | 62.000           | <b>147.000</b>   | 141.000 +4%          |
| Rioja/Navarra/Aragón   | 85.419           | 81.289           | 149.709          | 150.582          | <b>316.417</b>   | 307.413 +3%          |
| Catalunya  | 106.400          | 116.900          | 181.160          | 20.600           | <b>404.460</b>   | 390.077 +4%          |
| Otros  | 0                | 0                | 0                | 22.440           | <b>0</b>         | 0                    |
| <b>Previsión 2015</b>  | <b>298.263</b>   | <b>285.104</b>   | <b>547.801</b>   | <b>264.729</b>   | <b>1.131.168</b> | 1.100.591 <b>+3%</b> |
| Cosecha 2014   | 301.828          | 254.783          | 543.980          | 257.764          | --               | 556.611              |
| 2015%2014  | <b>-1%</b>       | <b>+12%</b>      | <b>+1%</b>       | <b>+3%</b>       |                  |                      |
| <b>* Italia</b>  |                  |                  |                  |                  |                  |                      |
| Sur Italia   | 351.150          | 327.067          | 44.359           | 4.359            | <b>678.217</b>   | 638.802 +6%          |
| Centro Italia  | 40.792           | 38.486           | 2.640            | 2.640            | <b>79.278</b>    | 75.884 +4%           |
| Piemont/Lomb/Liguria   | 58.867           | 100.962          | 1.591            | 1.591            | <b>159.829</b>   | 176.972 -10%         |
| Veneto/Frioul/Juliena  | 28.179           | 35.297           | 2.147            | 2.147            | <b>63.476</b>    | 68.851 -8%           |
| Emilia Romagna   | 87.972           | 245.815          | 12.731           | 12.731           | <b>333.787</b>   | 359.792 -7%          |
| <b>Previsión 2015</b>  | <b>566.960</b>   | <b>747.627</b>   | <b>63.468</b>    | <b>1.314.587</b> | <b>1.320.301</b> | <b>-0,4%</b>         |
| Cosecha 2014   | 555.237          | 765.064          | 61.836           | 61.836           | --               | 1.382.137            |
| 2015%2014  | <b>2%</b>        | <b>-2%</b>       | <b>+3%</b>       |                  |                  |                      |
| <b>* Francia</b>   |                  |                  |                  |                  |                  |                      |
| Languedoc Roussillon   | 48.720           | 48.250           | 3.730            | 3.730            | <b>96.970</b>    | 102.140 -5%          |
| Prov.-Alpes Cote d'Azur  | 29.605           | 25.644           | 2.140            | 2.140            | <b>55.249</b>    | 57.563 -4%           |
| Rhône-Alpes  | 23.940           | 17.336           | 0                | 0                | <b>41.276</b>    | 42.780 -4%           |
| Otras  | 13.016           | 8.280            | 100              | 100              | <b>21.296</b>    | 22.198 -4%           |
| <b>Previsión 2015</b>  | <b>115.281</b>   | <b>99.510</b>    | <b>5.970</b>     | <b>214.791</b>   | <b>214.791</b>   | 224.681 <b>-4%</b>   |
| Cosecha 2014   | 117.939          | 106.742          | 6.075            | 6.075            | --               | 230.756              |
| 2015%2014  | <b>-2%</b>       | <b>-7%</b>       | <b>-2%</b>       |                  |                  |                      |
| <b>* Grecia</b>  |                  |                  |                  |                  |                  |                      |
| Macedonia  | 230.500          | 79.300           | 420.000          | 420.000          | <b>309.800</b>   | 305.300 +1%          |
| Otras zonas  | 4.500            | 2.700            | 15.000           | 15.000           | <b>7.200</b>     | 7.700 -6%            |
| <b>Previsión 2015</b>  | <b>235.000</b>   | <b>82.000</b>    | <b>435.000</b>   | <b>317.000</b>   | <b>317.000</b>   | 313.000 <b>+1%</b>   |
| Cosecha 2014   | 230.000          | 83.000           | 425.000          | 425.000          | --               | --                   |
| 2015%2014  | <b>+2%</b>       | <b>-1%</b>       | <b>+2%</b>       |                  |                  |                      |
| <b>TOTAL EUROPA 2015</b>   | <b>1.500.608</b> | <b>1.476.938</b> | <b>769.167</b>   | <b>2.977.546</b> | <b>2.958.573</b> | <b>+1%</b>           |
| Cosecha 2014   | 1.459.787        | 1.498.786        | 750.675          | 750.675          | --               | 3.709.248            |
| 2015%2014  | <b>+3%</b>       | <b>-1%</b>       | <b>+2%</b>       |                  |                  |                      |

\*Previsiones de campaña realizadas sólo en base a los cálculos de melocotón redondo, plano y nectarina.



*Empreses*

# A "la Caixa" li financem el dia a dia

## Línies ICO 2014

 **"la Caixa"**  
Banca d'Empreses

A "la Caixa" té a la seva disposició les Línies ICO 2014 per a empreses i autònoms, amb les quals podrà finançar tant necessitats de liquiditat com inversions, en condicions preferents. A més, tindrà el suport i l'assessorament d'un gestor expert en empreses.

**Caixa***Empresa*

NRI: 887-2014/9681. [www.laCaixa.es](http://www.laCaixa.es)

ADO



Patrocinador de l'Equip Olímpic Espanyol



Millor Banc d'Espanya 2012 i 2013  
Millor Banc en Innovació Tecnològica 2013



Banc de l'Any a Espanya 2013

BAI-FINACLE  
GLOBAL BANKING  
INNOVATION  
AWARDS<sup>SM</sup> 2013

Banc més Innovador del Món 2013  
Millor Innovació en Productes i Serveis 2013