

mercolleida

Mercado en origen



BOLETÍN INFORMATIVO AGROPECUARIO DE LA LONJA DE MERCOLLEIDA

NÚMERO 2.370 — AÑO XLI

SESIONES DE LONJA DEL 16 AL 20 DE JUNIO DE 2014

SEMANAS 25-26/2014

HECHOS PRECIOS

BUENA COSECHA EN CHINA.

El ministro chino de Agricultura ha manifestado esta semana que la cosecha de granos de China va a ser excelente este año, que va a convertirse así en el onceavo año consecutivo de incremento de la producción china de cereales. Este anuncio debería disipar las preocupaciones sobre la capacidad de China para alimentar a sus 1.300 millones de habitantes, en un contexto de importaciones de soja también crecientes durante los últimos años.

Según el ministro, la tasa de autoabastecimiento de China superó el 97% en 2013, con unas importaciones de cereales de 14 millones de tn (que representa el 2,6% de la producción china de cereales). La mayor cosecha de cereales de este año se basa en el aumento de la superficie sembrada de trigo: 27,7 millones de hectáreas, unas 670.000 más que en 2013.

MENOS PERA TEMPRANA.

Los primeros avances de producción de pera en Europa presentados en Interpera, en el marco del VII Congreso Mundial de la Pera, celebrado en Santarén (Portugal) los días 12 y 13 de junio de 2013, apuntan, que la climatología primaveral ha sido en general buena, destacando algunas heladas puntuales. No obstante, en general la cosecha de 2014 se prevé ligeramente inferior a la del año pasado (que fue al alza). En las variedades más tempranas, como la Limonera y sobre todo en la Guyot, se señalan descensos de producción. En todos los países, el calendario de recolección presenta unos días de adelanto en relación al año pasado.

* **España:** La floración y el cuajado en general han sido buenos (exceptuando algunas heladas en zonas bajas). Aún así, se esperan algunos descensos de producción en algunas variedades que en 2013 tuvieron una producción importante. La superficie productiva desciende debido a arranques por enfermedades.

Ver página 15

CERDO CEBADO: 1,455 (+0,020).- El cerdo entra oficialmente en el verano con su cotización más alta de los últimos años, tras haber transitado durante los cuatro primeros meses siempre por debajo de 2013 y, en algunas semanas, también por debajo de 2012. La escasez de cerdos que hay (sea porque hay verdaderamente menos, sea porque el cereal más barato permite aguantarlos más y, probablemente, será por las dos cosas), esta escasez no solo en relación a la capacidad de matanza instalada sino también en comparación con una demanda considerada normal, es la causante del segundo fuerte "tirón" que el precio se ha anotado este año. Lo hizo ya en abril, para salir de la depresión del primer trimestre, y lo ha vuelto a hacer ahora en mayo/junio, para ir a buscar el nivel de 2013. /página 3

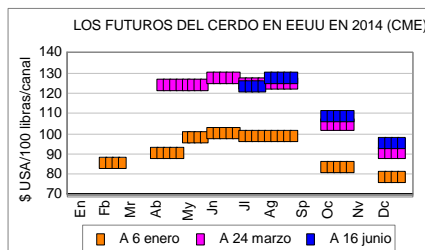
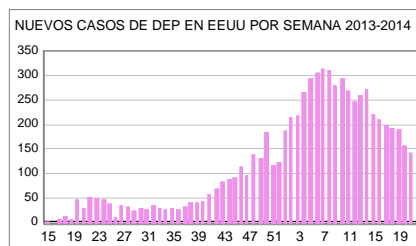
LECHÓN BASE LLEIDA: 40,00 (-1,00).- El mercado del lechón sigue instalado en la estacionalidad que se le espera al mes de junio. Con algunas salvedades, tal vez: que el precio del lechón es más alto que en años anteriores y que la lentitud en las salidas de cerdos hacia matadero es más lenta también que en otros años. Y esas salidas más lentas fuerzan la pérdida de fluidez de unas entradas más caras. /página 9

HEMBRA CRUZADA 180-240 KG "R": 4,06 (-0,06).- La presión que se ejerce desde la oferta en el mercado de las hembras (cruzadas y frisonas) empuja los precios a la baja (con descensos entre 5 y 6 céntimos, según categorías). Una situación similar se está dando en el ganado frisón, si bien en este caso el descenso de precio (-5 céntimos), no se atribuye tanto a una cuestión de exceso de oferta de ganado, como sí puede ser debido a una demanda para sacrificio que, a la vista de la diferencia de precio respecto al cruzado, se decanta por éste, algo que ya empezó a detectarse desde la misma entrada en junio. /página 11

DATOS

LA DEP DEJA ATRÁS SUS MÁXIMOS.

A 7 de junio, el número de casos de DEP en EEUU ascendía a 7.250, repartidos en 30 estados, según datos de la Asociación Americana de Veterinarios de Porcino. En cualquier caso, los nuevos focos han ido bajando en las últimas semanas, tras alcanzar su máximo en febrero con más de 300 nuevas infecciones por semana. Ahora, en las últimas dos semanas se está en torno a los 140 casos por semana. La mayor parte de los casos declarados hasta ahora siguen concentrados en Iowa (2.086), Minnesota (1.204), Illinois (763) y Carolina del Norte (724). Igualmente, el número de casos de delta coronavirus es de 265 a la misma fecha, repartidos entre 15 estados.



DÍAS Y HORAS DE LAS SESIONES DE LONJA EN MERCOLLEIDA

CERDO CEBADO

* Reunión de Precio de Cierre de la Junta de Precios a las 16:30 horas del jueves.

* Existe un servicio diario sobre mercados europeos, lechones, despiece e información general del sector a disposición de los usuarios de porcino.

LECHONES Y CERDA

* Sesión de lonja a partir de las 19:00 horas del jueves.

VACUNO

* Sesión de lonja a partir de las 12:30 horas del miércoles.

VACUNO PARA CEBO

* Sesión de lonja a partir de las 13:30 horas del miércoles.

OVINO

* Sesión de lonja a partir de las 11:30 horas del viernes.

CEREALES, PIENSOS Y FORRAJES

* Sesión de lonja a partir de las 19:30 horas del jueves.

FRUTA

* Sesión de lonja a partir de las 15:00 horas del jueves.



© 2014 Lotja Agropecuària Mercolleida, S.A.

Presidente: Àngel Ros i Domingo
Consejero delegado: Francesc Ollé Marrugat

Boletín Agropecuario Mercolleida

Coordinación: Miquel Àngel Bergés Saura
Edición: Eva Torruella Juanós
Impresión:
Lotja Agropecuària Mercolleida, S.A.

Información precios: 807 31 72 14

Dirección: Av. Tortosa, 2 - 25005 LLEIDA
Centralita: 973 24 93 00
Publicidad: 973 23 79 42
Fax: 973 23 85 59
Web: www.mercolleida.com
E-mail: mercolleida@mercolleida.com

Franqueo concertado
N. Cla 25/34
Depósito legal: L-133-1976



SOLICITUD DE ACREDITACIÓN DE USUARIO DE LA LONJA DE MERCOLLEIDA

Nombre y Apellidos _____

Puesto: _____

Organización: _____

Dirección: _____

CP: _____ Población: _____ Provincia: _____

NIF/CIF _____

Telefonía e internet (puede entrar varios números o direcciones):

Teléfono fijo: _____

Teléfono móvil: _____

Telefax: _____

Correo electrónico: _____

Dirección web: http:// _____

Sector/sectores de interés de la Lonja:

- Cerdo cebado Lechones Despiece porcino Vacuno Ovino
 Cereales, piensos y forrajes Fruta

Tipo de actividad social o mercantil:

- Empresa privada Cooperativa o empresa asociativa Organismo oficial
 Organización sectorial Profesional independiente Otros

Servicios del mercado que se solicitan:

(a las cuotas indicadas, habrá que añadir el IVA correspondiente):

CUOTA GENERAL. Es obligatoria para poder acceder a cualquier servicio de Mercolleida.

242 euros al año. Por correo postal Por correo electrónico

Incluye:

* Utilización de las instalaciones (sala de reuniones, lonja, parking, bar, hemeroteca...)

* Recibir semanalmente el boletín de la lonja por correo postal o electrónico.

* Acceder a las sesiones del mercado y al salón de contrataciones.

* Opción a ser miembro de las Juntas de Precios.

* Participación en los actos organizados por la Lonja para sus usuarios.

CUOTAS COMPLEMENTARIAS. Se incrementarán sobre la cuota general por los servicios específicos que se soliciten. Seleccionar las opciones que interesen:

Información rápida de mercados: Complemento de cuota de 370 euros al año para un sector, y 270 euros al año por cada uno de los restantes.

- Por correo electrónico Por telefax

- Cerdo cebado Lechones Despiece porcino Vacuno Ovino
 Cereales, piensos y forrajes Fruta

Complemento de cuota de 150 euros al año para el sector especial de vacuno o cereales (sólo precios).

- Por correo electrónico Por telefax

- Vacuno Cereales y piensos

Servicio especial Info-porcino. Suscripción única a todos los servicios de la Lonja de Porcino. Complemento de cuota de **970 euros al año** incluyendo todos los servicios de Lonja para Porcino:

- Por correo electrónico Por telefax

Servicio de mensajes cortos SMS (a través de teléfono móvil o fijo):

Cada semana, la cotización de Mercolleida al cierre de lonja.

Complemento de cuota de **100 euros al año.**

Cada día, las cotizaciones de Mercolleida y las informaciones puntuales de los mercados europeos, comités de la UE, tendencias, previsiones...

Complemento de cuota de **340 euros al año.**

Tarifas aplicables a países de la UE, resto de países consultar precios.

Forma de pago: recibo bancario, previa presentación de factura por Mercolleida.

Entidad bancaria: _____

IBAN (24 dígitos): _____

BIC: _____

**Enviar por correo o telefax a Mercolleida, S.A.
Av. Tortosa 2 - 25005 LLEIDA**

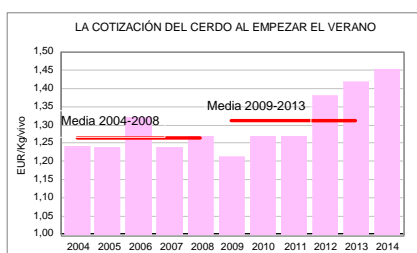
PORCINO

CERDO DE LLEIDA: 1.455 (+0,020)

EL REY DEL MAMBO

Junto a este desequilibrio entre oferta y demanda en vivo, reflejado en las reducciones obligadas de matanza y de horarios laborales, convive también un peso que, pese a bajar por sexta semana consecutiva, está en línea con el peso que había en la misma semana del año pasado. Ahora, en el muestreo de Mercolleida ha bajado 240 gramos en canal y apenas 75 gramos en vivo. Pero es importante destacar que el peso, hasta Semana Santa, se mantuvo este año en torno a 1 kilo por encima de 2013 cada semana y que, ahora, ese diferencial ha desaparecido ya. Queda clara la voluntad del ganadero de disponer de más kilos este año (también el matadero, en general, quiere cerdos más pesados), aprovechando el descenso de su coste de alimentación animal y para compensar los cerdos de menos que pudiera tener con cerdos más pesados y mejor rentabilizados. Pero el continuado descenso de los pesos en estas últimas semanas, pese a las políticas de reducción de ventas aplicadas por la gran integración, demuestra que no hay cerdos (al menos, por ahora) para mantener el ritmo de matanza que el matadero quería. Con lo que solo hay dos opciones: o reducir matanza por debajo de la disponibilidad de la oferta o subir el precio del cerdo para racionar la demanda. Hasta ahora, la matanza ha bajado por menos oferta pero no por decisión del matadero, con lo que ha sido el precio el factor que se ha movido. Es probable que, a partir de ahora, entrando ya en julio, sea el matadero quien pueda empezar a plantear reducciones de matanza (un día menos por semana) *motu proprio*. La próxima semana, hay un día menos de matanza en Cataluña (martes 24 festivo), que concentra casi la mitad de la matanza española: ello supondría una reducción de 10% en el total nacional y la primera oportunidad para que el matadero vea qué pasa sacrificando un día menos (aunque esta semana sea más porque el ganadero reduce ventas para recuperar peso que porque el matadero reduzca demanda). En cuanto suban las temperaturas, habrá todavía menos cerdos. Pero el matadero, que aprovechó también el precio bajo del cerdo al empezar el año para reconsti-

Pasa a página 4



JUNTAS DE PRECIOS DE GANADO PORCINO - Semana 26/2014 Cotizaciones de la Lonja de Mercolleida del jueves 19 de junio de 2014

	12 junio	19 junio	Dif.
Cerdo Cebado			
Cerdo Selecto	1,447	1,467	+0,020
Cerdo de Lleida o normal	1,435	1,455	+0,020
Cerdo graso	1,423	1,443	+0,020
Cerda	0,75	0,76	+0,01
Lechón 20 kilos			
Precio Base Lleida	41,00	40,00	-1,00

* **Cerdo cebado:** posición origen, precio al productor, EUR/kg vivo, pago 21 días. * **Cerda:** posición origen, precio al productor, EUR/kg vivo. * **Lechón 20 kilos:** partidas de más de 500 lechones, posición origen, precio al productor, EUR/unidad. * **R:** Regularización.

PARÁMETROS DEL MERCADO PORCINO EN LA SEMANA 25

	2014	2013	2012	2011	2010	2009
DIFERENCIALES EXTERIORES						
(Equivalencias del precio EUR/kg vivo)						
España	1,44	1,40	1,38	1,27	1,27	1,17
Alemania	1,34	1,31	1,27	1,22	1,22	1,18
Francia	1,31	1,35	1,28	1,15	1,12	1,14
Holanda	1,34	1,32	1,27	1,20	1,18	1,16
Pesos medios						
Mataderos (kg canal)	81,18	81,09	79,83	81,44	82,01	81,93
Productores (kg vivo)	105,16	105,46	103,34	105,11	104,87	106,39
Precios medios (EUR/kg vivo)						
ESPAÑA						
Media anual	--	1,38	1,34	1,22	1,11	1,10
Media interanual	1,35	1,38	1,24	1,17	1,11	1,13
En lo que va de año	1,29	1,35	1,26	1,22	1,10	1,08
ALEMANIA						
Media anual	--	1,33	1,33	1,18	1,09	1,11
Media interanual	1,30	1,35	1,24	1,13	1,09	1,20
En lo que va de año	1,23	1,30	1,26	1,14	1,07	1,09
FRANCIA						
Media anual	--	1,30	1,29	1,17	1,04	1,05
Media interanual	1,29	1,31	1,20	1,11	1,03	1,13
En lo que va de año	1,24	1,26	1,22	1,16	1,02	1,05
HOLANDA						
Media anual	--	1,34	1,34	1,18	1,07	1,10
Media interanual	1,31	1,36	1,24	1,11	1,08	1,19
En lo que va de año	1,24	1,31	1,27	1,12	1,04	1,09

MERCADOS EUROPEOS DE PORCINO Cotizaciones fijadas del 16 al 22 de junio de 2014

	Base	Euros	Dif.
HOLANDA			
Beursprijs (ex-Montfoort), viernes 13	Vivo	1,33	0,00
	Canal 75-95 kg. 56%	1,68	0,00
Mataderos Vion Holanda, lunes 16	Canal base 56%	1,71	0,00
FRANCIA			
MPB, lunes 16	Canal TMP 56	1,483	+0,010
MPB, jueves 19	Canal TMP 56	1,485	+0,002
ITALIA			
Parma, viernes 13	Vivo 156-176 kg	Sin cotización	--
Módena, lunes 16	Vivo 130-144 kg	1,441	+0,019
	Vivo 156-176 kg	1,530	+0,019
ALEMANIA (precios para semana 26)			
Cotización NW-AMI, miércoles 18	Canal Auto-FOM	1,74	+0,03
Cotización de Tonnies, miércoles 18	Canal base 56%	1,74	+0,03
BÉLGICA (precio para semana 26)			
Danis, jueves 19	Vivo	1,26	+0,02
PORTUGAL			
Montijo, jueves 19	Canal "Clase E" 57%	Tendencia	+0,03
DINAMARCA			
Danish Crown, jueves 19	Canal 61%	11,20 (+0,20)	1,50 +0,03
Tican, jueves 19	Canal 60%	11,20 (+0,20)	1,50 +0,03

Conversión teórica a calidades homogéneas de las últimas cotizaciones (EUR/kilo vivo):
España 1,455 - Alemania 1,36 - Francia 1,31 - Holanda 1,34 - Bélgica 1,37

Viene de página 3

tuir stocks que son ahora muy competitivos, abrirá en verano las puertas de las cámaras para no tener que ir detrás de esos cerdos más caros del verano. Todo eso sobre el papel, descartando que la exportación (léase Rusia) dé alguna buena noticia durante el verano. Hay lo que hay en cerdos; si el matadero se contenta con ello, el precio se estabilizará; si sigue yendo tras de ellos, el verano se calentará todavía más.

Porque los diferenciales con nuestros países más directamente competidores (Alemania como exportador y Francia como importador) sigue siendo considerablemente elevados..., pero suficientemente estrechos todavía. La eficiencia del matadero español (en coste de producción pero también en agilidad exportadora) permite absorber el actual diferencial o, al menos, minorarlo en función de los promedios del ejercicio (lo que quiere decir "cotizar" futuribles como la exportación que viene). Pero es obvio que se está muy cerca del límite (los alemanes están vendiendo muy barato en el este de Europa) y ello contiene la amplitud de la subida del cerdo en España: la tendencia es aquí alcista, pero su ritmo debe acompañarse a lo que hagan en el norte de Europa los precios. Los actuales diferenciales son similares a los que había en años pasados, por lo que no está sucediendo nada que no pase en otros inicios de verano, cuando el sol aprieta más en el sur de Europa que en el norte y empieza el transvase de consumidores/turistas de un país a otro.

Y la verdad es que, en el resto de la UE, la tendencia de los mercados es también alcista... pero de forma más trabada y, hasta cierto punto, acoplejada. No se entiende, si no, la parsimonia con que sube Alemania (una semana al alza y a la siguiente repitiendo para consolidar) o el semi-fallo que se ha anotado esta semana Francia (subió el máximo autorizado el lunes... para prácticamente repetir de forma inesperada el jueves). Le cuesta mucho al cerdo europeo llegar (Francia, Dinamarca) o moverse por encima (Alemania) del nivel del año pasado, con lo que también le cuesta mantener esa altura, pese a las apariencias de estas últimas semanas, al precio español. El cerdo español puede parecer el rey del mambo, pero es consciente de sus fortalezas interiores y sus limitaciones exteriores, es decir, de su desequilibrio entre oferta y demanda en vivo y de lo pesadamente estancada que está la carne, sin que se puedan repercutir todas las subidas del vivo. En el ánimo de todo el mundo está ver qué va a suceder en EEUU: la caída de su producción cárnica ha de ser plenamente efectiva a partir de ahora, cuando los efectos de la Diarrea Porcina Epidémica (DEP) provoquen más falta de cerdos (el máximo de pérdidas en

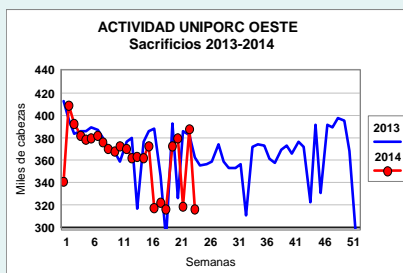
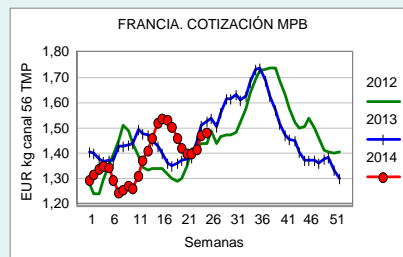
FRANCIA - SEMANA 25

MPB. Lunes, 16 de junio de 2014

Cotización canal 56% TMP: 1,483 (+0,010)

Cerdos presentados: 9.274
Vendidos a clasificación de 1,473 a 1,495 EUR, con certificación de origen, o sea, cotización para cerdos nacidos y criados en Francia. Remuneración con carta de calidad nacional: +0,02 EUR

* **Mercado:** Los 9.200 cerdos han sido vendidos de 1,473 a 1,495 euros, con un precio medio que ha subido 1 céntimo, hasta los 1,483 euros. Esta progresión de 1 céntimo completa la subida de 5 céntimos del jueves pasado. Pese a la floja matanza de la semana con festivo (316.489 cerdos), la impresión de este lunes es que las ofertas son netamente inferiores a la demanda. El mercado del principio de semana en Alemania anuncia una subida para esta nueva semana.



lechones se alcanzó en febrero/marzo) y cuando las elevadas temperaturas del verano no permitan compensar con cerdos más pesados esos cerdos de menos (como ha sucedido hasta ahora). Los stocks de congelado en EEUU, a diferencia de los europeos, son muy bajos. Algunos grandes mataderos americanos ya han alertado a sus compradores de carne que no hagan promociones de determinados productos porque no van a disponer de suficiente oferta este verano. La exportación americana ha estado tirando muy fuerte hasta ahora, pero los europeos (y, sobre todo, los españoles) ya han aprovechado las dudas sobre la producción americana para aumentar cuota en los mercados asiáticos. El precio americano, que se fue a la estratosfera en marzo, corrigió a la baja después y, desde hace dos semanas, vuelve a subir (desde un nivel que ya era récord). Parece que ahora va en serio en la república de los otros reyes del mambo. Ha pasado ya medio año. A grandes trazos, puede decirse que ha sido más bueno para el ganade-

MPB. Jueves, 19 de junio de 2014

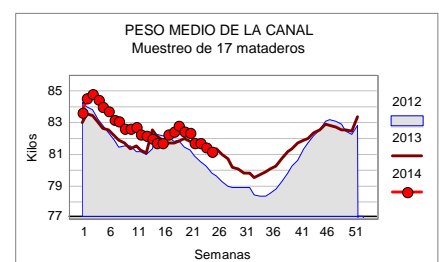
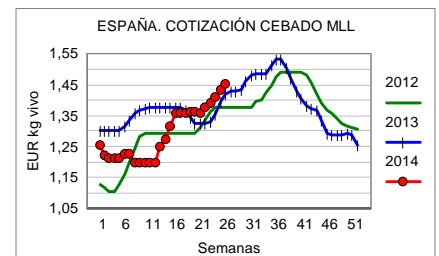
Cotización canal 56% TMP: 1,485 (+0,002)

Cerdos presentados: 52.384
Vendidos a clasificación de 1,470 a 1,492 EUR, con certificación de origen, o sea, cotización para cerdos nacidos y criados en Francia. Remuneración con carta de calidad nacional: +0,02 EUR.

* **Cerdas:** 459 vendidas.
Cotización media "salida granja": 1,177 € (+0,020), de 1,170 a 1,187 €
Cotización media "transportadas": 1,165 € (+0,020), de 1,162 a 1,172 €.

* **Mercado:** La oferta de este jueves superaba en un 12% a la del jueves pasado. Estos volúmenes han condicionado el desarrollo del mercado, que ha tenido lugar en un ambiente más equilibrado. La cotización media marca una subida mínima de 0,2 céntimos. Ha sido rechazada la venta de unos 2.500 cerdos, faltos de pujas suficientes en la segunda ronda. La actividad de la semana, con unos 360.000 cerdos sacrificados, no es eufórica. La demanda del final de mes no es excepcional, pese al buen tiempo que ya hay y que también se anuncia para el fin de semana. Los pesos en canal bajan 200 gramos, pero aún así el peso medio sigue siendo elevado. La fluidez debe mejorar todavía más para orientar el mercado hacia una clara subida. En Alemania, la oferta muy moderada ha permitido una subida de 3 céntimos. Las cotizaciones del sur de Europa se prevén firmes. Todo se mueve en el buen camino, incluso aunque los niveles de precio no estén todavía al nivel de mediados de junio de 2013. Es la Comisión Europea la que frena la evolución de la cotización del cerdo, a causa de su comportamiento sobre el cierre ruso. Uno sólo puede que sorprenderse ante sus deslizamientos de geometría variable: pagar el gas ucraniano a los rusos y sancionar a los productores y transformadores europeos en su comercio con Rusia.

ro que para el matadero, sin ser malo para nadie. Las apuestas para la otra mitad del año es que puedan invertirse los papeles sin disgusto tampoco de nadie. Será por cerdos, será por carne, será por reyes...

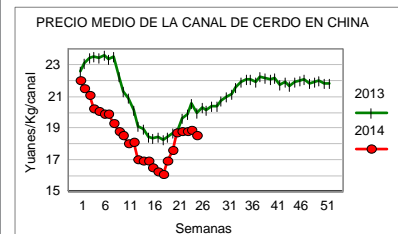


CHINA - SEMANA 25

Cotizaciones del Ministerio de Agricultura (precios comercio al por mayor)
Miércoles, 18 de junio de 2014

Carne de cerdo
 18,55 (-0,29 CYN) 2,20 (-0,03 EUR)

1 EUR = 8,4506 CNY



ESTANCADO

De acuerdo con los datos del ministerio de Comercio de China, el precio medio al por mayor de la carne de cerdo subió un +0,2% en la semana 23 (respecto a la anterior). En el resto de carnes, se mantuvo sin cambios la carne de ternera, repuntó un +0,1% el precio del pollo y bajó un -0,3% el de la carne de cordero. Lo más preocupante es que el precio del cerdo parece haberse vuelto a estancar y sigue sin poder alcanzar de forma consistente sus niveles del año pasado.

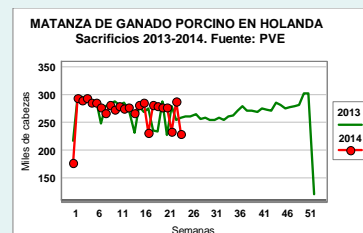
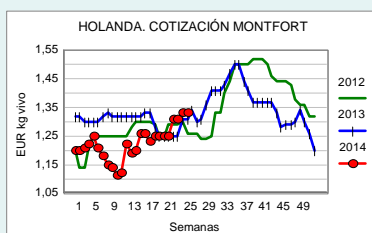
AHORA, DOMINICANOS

La República Dominicana ha confirmado a la Organización Internacional de Epizootias (OIE) sus 7 primeros focos de Diarrea Epidémica Porcina (DEP), es decir, 7 provincias con focos. La fecha de la aparición de esta enfermedad es de noviembre de 2013. En todos los focos, sólo murieron los lechones de menos de 15 días. El comunicado de la OIE indica que "el sistema de vigilancia fue activado por un cuadro de diarrea, vómito y deshidratación que producía la muerte de lechones menores de 15 días en diferentes granjas. Se remitieron muestras a EEUU y, el 21 de marzo de 2014, el USDA que las muestras remitidas eran similares al virus de la DEP reportado en EEUU".

IRREGULARIDADES

El Servicio Veterinario de Serbia ha sancionado al veterinario oficial de una empresa serbia en la que se han detectado diversas irregularidades en sus exportaciones de porcino a Rusia. Según el Rosselkhozdnadzor ruso, "las inspecciones realizadas han demostrado el envío de carne de cerdo procedente de Hungría, España y Croacia a vendedores rusos como si fuera carne de Serbia". La administración serbia ha pedido a sus homólogos rusos que devuelvan los 22 contenedores en cuanto lleguen a la frontera rusa, para su posterior destrucción bajo la supervisión del Servicio Veterinario de Serbia.

HOLANDA - SEMANAS 25-26



COTIZACIONES DE CERDO CEBADO

Beursprijs (ex-Montfort)	30 mayo	6 junio	13 junio	Dif.
Vivo 100-125 kg	1,31	1,33	1,33	=
Canal 78-100 kg 56%	1,65	1,68	1,68	=

* Cotización referida a peso base 23 kilos, bonificación o penalización de 0,90 euros por kilo.

Vion	2-8 junio	9-15 junio	16-22 junio	Dif.
Canal 56%	1,68	1,71	1,71	=

* Precio para cerdos sacrificados en Holanda, en euros/kilo, salida de granja, y referidos a canal base con 56% de contenido magro, IVA incluido.

PPV: Parámetros de la semana	2-8 junio	9-15 junio
Animales sacrificados	288.000	229.000
Peso medio de sacrificio (Kg)	93,64	93,67
Contenido medio de magro (%)	59,20	59,30

COTIZACIONES DE LECHONES

Beursprijs - "Precio de Mercado" para la semana 25/14:

Viernes 13 (ex Montfoort) previsión: -0,50.

Miércoles 18 (ex DPP) operativo: 47,00 (-0,50).

(confirma la previsión del viernes).

Vion: Semana 25/14: 47,00 (-0,50).

COTIZACIÓN DE LA CERDA

Vion: Semana 25/14: 1,10 (0,00).

EXPORTACIONES (PVE)

	Cerdos para matadero (cab)			Lechones (cab)		
	Sem 17	Sem 18	Sem 19	Sem 17	Sem 18	Sem 19
Totales	53.557	53.499	51.690	115.817	135.188	127.215
Bel-Lux	271	636	332	13.025	16.302	15.066
Alemania	52.780	52.364	50.537	75.849	80.247	77.614
Italia	315	319	651	5.170	4.646	2.655
España	--	--	--	4.176	8.193	4.336
Hungría	0	0	0	2.785	5.647	6.415
Polonia	0	180	0	8.782	9.211	10.659
Rumanía	--	--	--	1.900	2.710	5.230
Croacia	--	--	--	1.800	3.580	2.670
Rep. Checa	0	0	170	--	--	--

DINAMARCA - SEMANA 26

Cotizaciones de Danske Slagterier
Jueves, 19 de junio de 2014

Cebado.

Canal 70-88 kg 61%

Danish Crown 11,20 DKK (+0,20) 1,50 EUR

Canal 70-90 kg

Tican 11,20 DKK (+0,20) 1,50 EUR

Cerda. Canal Clase I, 130 kg +

Danish Crown 7,10 DKK (0,00) 0,95 EUR

Tican 7,10 DKK (0,00) 0,95 EUR

1 EUR=7,4563 DKK

Sacrificios semanales

Semana 24: 286.100 (-4,1%)

Semana 25 (previsión): 347.000.

PORTUGAL - SEMANA 26

Bolsa do Porco

Sesión del 19 de junio de 2014

Canal E 57% tendencia: +0,03.

Sesión del 19 de junio de 2014

Cotizaciones del despiece Variación

Lombada (Jamón con chuletero)	+0,06
Entremeada (Panceta con costillar)	+0,06
Pas (Paleta)	+0,06
Vaos (Chuletero)	+0,06
Entrecosto (Costillar)	+0,06
Pernas (Jamón)	+0,06

ALEMANIA - SEMANAS 25-26

CERDO CEBADO

	Miércoles 11 junio	Miércoles 18 junio
Cotización NW base canal 56%. EUR/Kg:	1,71	1,74
Cotización Vion base canal 56%. EUR/Kg:	1,71	1,74
Cotización Tonnies base canal 56%. EUR/Kg:	1,71	1,74

Precios ponderado estadísticos de Alemania (euros/kg). Fuente: AMI

	Sem 23/2-8 junio (Definitivo)	Sem 24/9-15 junio (Provisional)	Sem 25/16-22 junio (Informativo)
Canal S	1,74	1,76	1,77-1,78
Canal E	1,70	1,72	1,73-1,74
Canal U	1,57	1,60	1,61-1,62
Precio ponderado S-P	1,70	1,72	1,73-1,74
Cotización cerda M	1,34	1,37	1,39
Número de cerdos sacrificados	1.015.306	891.406	--
Número de cerdas sacrificadas	19.084	14.783	--

- Total matanza de cerdos: Año 2013 (a 16 jun): 23.693.889-Año 2014 (a 15 jun): 23.025.790 - Dif.: -668.099
 - Total matanza de cerdas: Año 2013 (a 16 jun): 433.485 - Año 2014 (a 15 jun): 416.780 - Dif.: -16.705

* **Cotización Teleporc 16 junio:** En la subasta de cerdos por internet del Noroeste de Alemania se han ofertada 2.970 cerdos, de los que 2.790 han sido vendidos a 1,77 (+0,03), con un horquilla de precios de 1,750-1,790.

* **Cotizaciones del Mercado Cárnico Mayorista de Hamburgo del 17 de junio de 2014:**

Despiece de cerdo	Sem 24/9-15 junio	Sem 25/16-22 junio
Jamón deshuesado	3,30 - 3,45 - 3,60*	3,30 - 3,45 - 3,60*
Jamón corte redondo	2,45 - 2,55 - 2,70*	2,40 - 2,55 - 2,70*
Paleta deshuesada	2,45 - 2,55 - 2,65*	2,45 - 2,55 - 2,65*
Paleta corte redondo	2,00 - 2,25 - 2,40*	2,00 - 2,25 - 2,40*
Solomillo	8,25 - 8,80	7,75 - 8,50
Cabeza de solomillo	4,90 - 5,80	4,80 - 5,80
Cinta lomo s/aguja c/hueso	3,15 - 3,35 - 3,60*	3,20 - 3,35 - 3,60*
Aguja	3,00 - 3,20 - 3,50*	3,00 - 3,20 - 3,50*
Aguja deshuesada	4,00 - 4,20 - 4,40*	4,00 - 4,20 - 4,40*
Pecho magro	2,10 - 2,40 - 2,60*	2,10 - 2,40 - 2,60*
Papada	1,35 - 1,45 - 1,55*	1,35 - 1,45 - 1,55*
Tocino para transformación	0,80 - 0,90 - 1,00*	0,80 - 0,90 - 1,00*
Tocino ahumado	4,20 - 5,45	4,20 - 5,45
Media canal U de cerdo	2,08 - 2,18	2,08 - 2,18
Media canal de cerda	1,75 - 2,05	1,75 - 2,05

(*) Las cotizaciones de despiece de Hamburgo, son precios recogidos por AMI entre los mayoristas del mercado, que son principalmente pequeñas fábricas, carniceros y sector hotelero. El valor más bajo se refiere a calidad para transformación, el más alto a calidad para venta directa, y los señalados con asterisco a cortes especiales. El plazo de pago habitual oscila entre 30 y 50 días y la posición de la mercancía es sobre el mercado, sin incluir gastos de transporte.

LECHONES

Cotización Sur (100 unidades)

- Precios finales semana pasada (nº 24):
 - Lechón 25 kgs: **55,40 (-0,50)**.
 - Precios del **lunes, 16 junio**
 - Lechón 25 kg: 55,40.

- Indicador **semana 25** en curso: -0,50.

Otras zonas (100 unidades)

- Cotización Baviera 28 kg ciclo cerrado.
 Sem 24: 59,30 (0,00). Tend sem 25: 0,00.
 - Cotización Noroeste 25 kg +200 unidades.
 Sem 24: 56,00 (0,00). Tend sem 25: 0,00.

POLONIA - SEMANA 24

Cotizaciones del Sistema Integrado de Información Agraria.

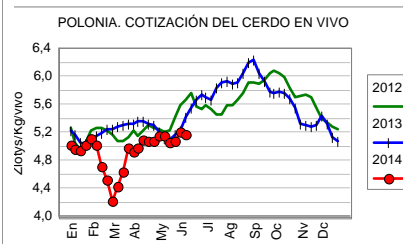
Semana: 9 al 15 de junio de 2014

Cerdo vivo

No disponible

Canal E 89 Kg 57%

No disponible



REINO UNIDO - SEMANA 24

Cotizaciones de la Comisión de Carne y Ganado (MLC)

Semana: 9 al 15 de junio de 2014

Cotización DAPP canal 61%

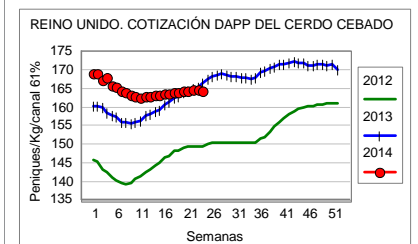
164,15 p (-0,38) 2,05 EUR (+0,01)

Sacrificios semanales semana 24

Total cabezas: 58.596 (-5,2%)

Peso (kg/canal): 79,45 (-340 gr)

1 EUR = 0,8005 £



AMI - ISN - VION

OFERTA LIMITADA

AMI comenta que la oferta de cerdos es limitada en comparación con la demanda, como reflejan los pesos a la baja esta semana. En el land de Renania del Norte-Westafalia los mataderos buscan cerdos con ahínco y ejercen un efecto de "succión" sobre otras zonas. Además, las entradas de cerdos en Alemania procedentes de Holanda se han reducido en marzo y abril, a causa de un cambio en las normas alemanas que ha hecho este comercio más caro y más difícil. Han podido ser unos 50.000-55.000 cerdos menos de este origen, lo que significa unos 10.000 cerdos menos por semana disponibles para el matadero. Por otro lado, los vendedores de carne se quejan de la debilidad de la demanda y de los problemas que tienen para defender precios (se alerta de posibles descensos en cierns para el jamón). En el resto de la UE, la tónica es también una oferta en vivo inferior a lo normal y superior a la demanda, pero con problemas para que la carne pueda seguir el ritmo del vivo.

* **NOTA MLL:** Mercado de muy complicada predicción el alemán esta semana. Por un lado, en el sur de Alemania los mataderos (Vion, Westfleisch) están buscando cerdos y los pesos medios bajan en esa zona; pero, por otro lado, los mataderos se quejan de la falta de reacción de la carne e incluso anuncian que la semana próxima el despiece puede bajar sus precios. Para acabar de complicarlo todo, en Polonia hay una fuerte competencia entre canales alemanas y belgas, que se ofertan allí más baratas que las producidas en Polonia, mientras que se está registrando desde marzo una menor importación de cerdos vivos de Holanda hacia Alemania (lo que perjudica sobre todo a Westfleisch, que es ahora mismo el matadero que se ve obligado a buscar más cerdos). El peso medio se ha mantenido en el inicio de junio estable en los 95,5 kilos (que es exactamente el mismo peso que se promedió hace un año), pero esta semana ya baja 200 gramos. La matanza de la semana 23 (primera de junio) volvió a superar el millón de cerdos, por primera vez desde Semana Santa, pero en la semana 24 ha vuelto a los 890.000 animales. El acumulado anual de matanza es un -2,5% inferior al mismo período de 2013. En definitiva, lecturas divergentes del mercado, con una situación muy buena en el mercado del vivo y decepcionante en el mercado de la carne. Es por ello que la subida anunciada este miércoles (en el rango de lo más o menos esperado) puede dar paso a que los mataderos fijen un precio propio (repetición) de forma unilateral. Lo que complicará todavía más la lectura del mercado.

Cebado NW-AMI: Los productores de las organizaciones de porcino del Noroeste de Alemania y la agencia alemana de información agraria AMI anuncian como "precio de la semana" auto-FOM del 19 al 25 de junio entre 1,71-1,74 con un índice de precio medio de **1,74 (+0,03)**.

- Precio FOM (canal 57% y 84-103 kg): 1,74 (+0,03).

Cerdas: En el Noroeste de Alemania, del 20 al 26 de junio se operará entre 1,32 y 1,35 EUR/Kg canal M1 con un precio medio "entrada matadero" de **1,34 (+0,02)**.

PORCINO

ITALIA - SEMANA 25

MÓDENA - 16 junio 2014 Precio Dif.

Lechones y cerdos en cebo

7 kilos (euros/unidad)	46,00	=
15 kilos	4,210	-0,020
25 kilos	3,060	-0,020
30 kilos	2,820	-0,020
40 kilos	2,370	-0,020
50 kilos	2,120	=
65 kilos	1,910	+0,010
80 kilos	1,720	+0,010
100 kilos	1,610	+0,010

Animales para sacrificio

De 90 a 115 kilos	1,665	+0,019
De 115 a 130 kilos	1,434	+0,019
De 130 a 144 kilos	1,441	+0,019
De 144 a 156 kilos	1,471	+0,019
De 156 a 176 kilos	1,530	+0,019
De 176 a 180 kilos	1,514	+0,019
De 180 a 185 kilos	1,448	+0,019
De más de 185 kilos	1,401	+0,019
Hembra 1ª calidad	0,727	+0,007

Despiece en fresco

Media nnal canal MEC extra	2,643	+0,027
Media nnal canal MEC	2,593	+0,027
Panceta sin salar +3 Kg	3,470	=
Panceta con bronza	1,910	=
"Coppa" 2,4 Kg	3,550	=
"Coppa" 2,4-2,7 Kg	3,780	=
"Coppa" +2,7 Kg	4,630	=
Jamón 10-12 Kg	2,710	=
Jamón 12-15 Kg	3,180	=
Jamón DOP 10-12 Kg	3,520	=
Jamón DOP 12-15 Kg	3,890	=
Paleta fresca +6 Kg	2,930	=
Lomo entero con "coppa"	4,850	=
Tocino fresco +3 cm	2,550	=
Tocino con corteza	0,920	=
Manteca para fundir (tn)	249,00	=
Manteca sin refinar (tn)	708,00	=
Manteca refinada (tn)	1.008,00	=

* **Animales vivos:** precios de venta de productos a comprador referidos en EUR/kilo en vivo, en posición salida de explotación y sin IVA.

* **Despiece:** precios de venta de matadero a industria referidos en EUR/kilo en posición establecimiento vendedor y sin IVA. Los precios del jamón para curar son en posición establecimiento comprador y pueden oscilar un 10% al alza o a la baja sobre el precio indicado.

EUREX - FUTUROS DE PORCINO DE FRANKFURT

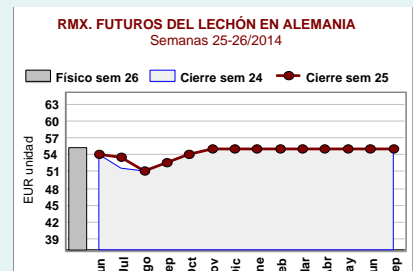
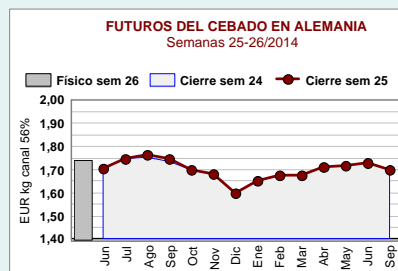
Semana 25/14. Del 16 al 22 de junio de 2014

Cerdo cebado. Contrato base: 8.000 kg canal 56%

	Viernes	Lunes	Martes	Miércoles	Jueves
<i>Físico - Sem 25/14</i>	1,710	1,710	1,710	1,740	1,740
Junio 2014	1,705	1,705	1,705	1,705	1,705
Julio 2014	1,750	1,750	1,750	1,750	1,750
Agosto 2014	1,755	1,777	1,780	1,778	1,768
Septiembre 2014	1,735	1,740	1,745	1,753	1,750
Octubre 2014	1,700	1,700	1,700	1,700	1,700
Noviembre 2014	1,680	1,680	1,680	1,680	1,680
Diciembre 2014	1,600	1,600	1,600	1,600	1,600
Enero 2015	1,650	1,650	1,650	1,650	1,650
Febrero 2015	1,679	1,679	1,679	1,679	1,679
Marzo 2015	1,679	1,679	1,679	1,679	1,679
Abril 2015	1,710	1,710	1,710	1,710	1,710
Mayo 2015	1,720	1,720	1,720	1,720	1,720
Junio 2015	1,730	1,730	1,730	1,730	1,730
Septiembre 2015	1,700	1,700	1,700	1,700	1,700

Lechones. Contrato base: 100 animales de 25 kilos

	Viernes	Lunes	Martes	Miércoles	Jueves
<i>Físico - Sem 25/14</i>	55,90	55,40	55,40	55,40	55,40
Junio 2014	54,00	54,00	54,00	54,00	54,00
Julio 2014	51,50	53,50	53,50	53,50	53,50
Agosto 2014	51,00	51,00	51,00	51,00	51,00
Septiembre 2014	52,50	52,50	52,50	52,50	52,50
Octubre 2014	54,00	54,00	54,00	54,00	54,00
Noviembre 2014	55,00	55,00	55,00	55,00	55,00
Diciembre 2014	55,00	55,00	55,00	55,00	55,00
Enero 2015	55,00	55,00	55,00	55,00	55,00
Febrero 2015	55,00	55,00	55,00	55,00	55,00
Marzo 2015	55,00	55,00	55,00	55,00	55,00
Abril 2015	55,00	55,00	55,00	55,00	55,00
Mayo 2015	55,00	55,00	55,00	55,00	55,00
Junio 2015	55,00	55,00	55,00	55,00	55,00
Septiembre 2015	55,00	55,00	55,00	55,00	55,00



TOPIGS: Marcando Diferencias



DUROC



**SUPERVIVENCIA:
VITALIDAD DEL LECHÓN
CARÁCTER MATERNAL**



**MÁS BENEFICIO
CALIDAD DE CARNE**



ALOKA

**PROTOCOLO DE
DISECCIÓN**



**PRODUCTIVIDAD
PROLIFICIDAD**



TOPIGS Ibérica - C/ Chile 8, Oficina 209 - 28290 Las Rozas - Madrid - Teléfono +34 902 021 437 - FAX +34 902 021 436 topigs@topigs.es www.TOPIGS.es

MERCADOS AMERICANOS - SEMANAS 24-25

* **CANADÁ.** Cotizaciones en \$ CAD 100 kilos canal. 1 \$ CAN: 0,679 EUR

	sem. 22	sem. 23	sem. 24	EUR kg vivo	Tendencia sem. 25
Quebec	222,69	221,40	223,89	1,22 (+0,03)	Al alza

- Acumulado sacrificios porcinos a 8 de junio: Año 2013: 8.825.000 - Año 2014: 8.651.000 (-2,0%).

AL REBOTE

Toca a su fin el descenso del precio del cerdo en **Canadá** y, siguiendo como siempre la estela del precio norteamericano, rebotó ya la semana pasada y mantiene la tendencia alcista en las primeras subastas del *en-can* de Québec de la semana en curso.

* La subida del petróleo puede compor-

* **ESTADOS UNIDOS.** Cotizaciones del USDA en \$ USA por 100 libras (cwt). 1\$ USA: 0,739 EUR

Mercados en vivo	30 mayo	6 junio	13 junio	EUR kg vivo
Minnesota - Zumbrotta	74,00	<i>poco volumen</i>	<i>poco volumen</i>	
Missouri	77,00	77,75	82,25	1,34 (+0,08)
Arizona - Peoria	74,00	74,00	76,00	1,24 (+0,04)
Nat. Price equiv. vivo coef 0,75	79,79	80,89	85,12	1,39 (+0,08)
Mercados en canal				EUR kg canal
Iowa/Minnesota	<i>poco volumen</i>	110,11	115,06	1,87 (+0,09)
Cinturón de Maíz Oeste	106,92	109,40	115,06	1,87 (+0,10)
Cinturón de Maíz Este	<i>poco volumen</i>	106,59	112,97	1,84 (+0,11)
Nat. Price canal 51-52%	106,39	107,86	113,49	1,85 (+0,10)
Mercado de despiece				EUR kg
Lomo	122,25	123,18	121,83	1,98 (-0,02)
Jamón	110,23	114,39	116,15	1,89 (+0,04)
Panceta	146,20	160,64	162,43	2,65 (+0,05)

(* Oeste del "cinturón del maíz": Iowa, Minnesota, Nebraska, Kansas, Missouri, Dakota del Sur,...

(* Este del "cinturón del maíz": Alabama, Illinois, Kentucky, Mississippi, New York, Pennsylvania, Tennessee, Georgia, Indiana, Michigan, Maryland, Carolina del Norte, Carolina del Sur, Ohio, Wisconsin ...

- Total sacrificios porcinos en Estados Unidos (bajo inspección federal):

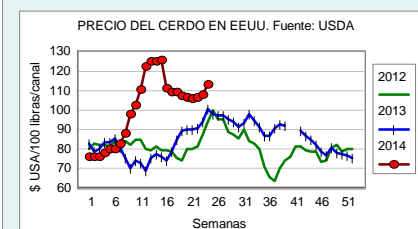
Semana 24/2014: 1.915.000 (-1,8% respecto a 2013).

Acumulados a 15 junio: 2013: 50.231.000 - 2014: 48.147.000 - Dif: -2.084.000

- **Peso** medio canal sem. 24: 97,97 kg/canal (0 gr respecto sem 23/+4,98 kg respecto a 2013)

SUBE DESDE MUY ARRIBA

El precio del cerdo en **EEUU** vuelve a subir. La oferta de cerdos es muy limitada y, como la semana anterior, en la pasada más de 6 mataderos han tenido que dejar de sacrificar el viernes y, la mayoría, también el sábado. Pero ni así han conseguido enfriar el mercado, ya que han "sufrido" para encontrar cerdos suficientes... En Chicago, los futuros de octubre y diciembre han marcado nuevos récords históricos para estos meses. El despiece sigue también al alza, gracias al jamón y la panceta. La menor matanza está provocando ya una menor producción de ciertas piezas con más demanda estacional: la semana pasada, fueron sacrificados 1,9 millones de cerdos en EEUU, 15.000 menos que la semana anterior y 34.000 menos que hace un año. Con la revalorización de la carne, el margen del matadero también ha mejorado y el comercio, que ralentizó su demanda con los precios récord de la carne en marzo y abril, vuelve ahora a ser más demandador. El resultado es que los analistas prevén que el margen del matadero, que normalmente es peor entre el final de la primavera y el inicio del verano para recupe-



tar en breve una revalorización del dólar canadiense, muy ligado a la cotización del "oro negro".

* Ontario ha declarado 4 nuevos casos de DEP en este inicio de junio, tras más de un mes de silencio sanitario y llevando su total acumulado a 62. En el resto de provincias, no hay nuevos casos: 1 en Québec, 1 en la Isla de San Eduardo y 2 en Manitoba.

BRASIL - SEMANAS 24-25

Cotizaciones del cerdo cebado

Martes, 17 de junio 2014 (reales kg/vivo)

	Máx.	Equiv. €
Rio Grande do Sul	3,35 (+0,04)	1,11 (+0,02)
Santa Catarina	3,25 (0,00)	1,08 (+0,01)
Sao Paulo	3,63 (+0,11)	1,20 (+0,05)

* Referencias exportación: Rio Grande do Sul y Santa Catarina. * Referencia interior: Sao Paulo.

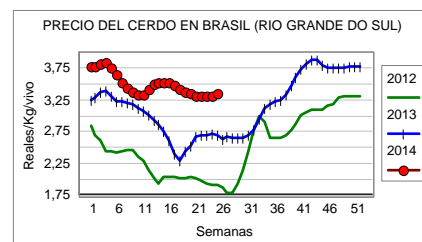
Despiece mercado de Sao Paulo, semana 24 (9 al 15 junio de 2014) (reales/kg)

	Med.	Equiv. €
Canal normal	5,03 (+0,05)	1,66 (+0,03)
Canal export	5,25 (-0,02)	1,74 (+0,01)
Lomo	9,44 (-0,08)	3,12 (0,00)
Jamón	6,72 (+0,16)	2,22 (+0,07)
Chuleta	10,07 (-0,04)	3,33 (+0,01)
Carré	6,77 (+0,02)	2,24 (+0,03)
Paleta	8,03 (+0,50)	2,66 (+0,19)

1 BRL (Real brasileño): 0,331 EUR.

UN PRIMER GOL

Por fin reacciona el precio del cerdo en **Brasil**. Probablemente, gracias a los mayores consumos ligados al Mundial de Fútbol y también porque ha ganado competitividad frente al resto de carnes. En efecto, en este inicio de junio la canal de cerdo ha subido en Sao Paulo (+0,2%) menos que las carnes de ternera (+6%) y de pollo (+6%). Sin embargo, no se echan las campanas al vuelo, ya que las ventas de carne de cerdo siguen quedándose por debajo de lo esperado: los operadores aumentaron sus stocks antes del Mundial pero ahora el consumo no está creciendo como pensaban y los precios del despiece suben también menos de lo previsto. Otro factor negativo han sido las huelgas en algunas ciudades, que han perjudicado la logística de la distribución y le han restado dinamismo al consumo. La oferta en vivo es normal.



* Rusia sospecha que Brasil vuelve a exportar carne de cerdo con ractopamina. Al menos, esto es lo que se desprende de las últimas inspecciones rusas llevadas a cabo en Brasil, que hay que someter ahora a un análisis más profundo. De confirmarse, Rusia podría volver a prohibir la entrada de carne de cerdo brasileñas en su país. Actualmente, 62 empresas brasileñas pueden exportar a Rusia. De éstas, 57 ya no están sujetas a ninguna restricción y las 5 restantes están bajo un control reforzado. Para porcino, son 9 las empresas autorizadas (8 sin restricciones y 1 bajo controles); el resto, son 24 empresas de vacuno, 12 de pollo, 2 de carne de caballo y 15 de alimentos para mascotas.

* Durante la primera semana de junio, Brasil exportó 13.100 tn de carne de cerdo, según datos del ministerio de Comercio, con lo que la media diaria fue de 2.600 tn (+69% respecto al promedio de mayo). Comparando con la misma semana de junio de 2013, el incremento es del +52%. De mantenerse este ritmo, Brasil exportará 52.000 tn en junio.

CME - MERCADO DE FUTUROS DE CHICAGO - Cerdo cebado (contrato base 18.000 Kg canal)

Lunes, 16 de junio de 2014 (variación respecto lunes 9 de junio)

	\$/100 lib/canal	Var.	€/Kg canal
16 junio			2,02
Julio 2014	124,25	-1,70	2,02
Agosto 2014	128,27	-1,83	2,09
Octubre 2014	109,60	+2,00	1,79
Diciembre 2014	96,17	+1,07	1,57
Febrero 2015	91,00	+0,43	1,48
Abril 2015	89,32	+0,62	1,46
Mayo 2015	92,75	+1,25	1,51
Junio 2015	94,00	-0,50	1,53
Julio 2015	92,00	-0,30	1,50
Agosto 2015	91,25	-0,25	1,49
Octubre 2015	82,25	-0,25	1,34
Diciembre 2015	81,25		1,32

rarse en septiembre, va a ser este año elevado durante todo el verano. Y eso es una buena noticia porque la mayor parte de los mataderos verán penalizada su rentabilidad porque deberán trabajar por debajo de su capacidad, faltos de cerdos suficientes.

* El informe USDA de oferta y demanda de junio (publicado el pasado 11) revisó al alza su anterior previsión de producción porcina en 2014, a causa de una matanza superior a lo esperado en el segundo trimestre y unos pesos en canal más altos. Así, para 2014, se prevé un descenso del -1,6% y para 2014, un aumento del +2,1%. La exportación también se ha corregido al alza, tras los buenos datos de abril, dejando la previsión de precios sin cambios.

PORCINO

PRECIO BASE LLEIDA: 40,00 (-1,00)

ENTRADAS Y SALIDAS

Claro que el cebado sí está respondiendo en precio, al igual que el cereal, con lo que el colchón para todos es más confortable y el lechón puede languidecer pero no entra desde luego en ninguna barrena bajista de precios. Al revés, cada semana intenta la estabilización..., con poco éxito hasta ahora pero sí minimizando la amplitud de los descensos.

La semana pasada registró problemas para la colocación de los lechones pero, al final, todos encontraron destino. En la actual, más de lo mismo. Van saliendo partidas de lechones a la venta y, sin necesidad de recurrir a la importación, el comprador encuentra oferta suficiente de nacionales para cubrirse. Por su parte, el vendedor debe multiplicar las llamadas y aprovechar que, como un Guadiana, la demanda aparece una semana en una zona o en una empresa y desaparece de la misma a la siguiente, pero siendo substituida por otra zona u otra empresa.

Aprietan también las producciones propias, que reclaman su espacio en detrimento del lechón de compra, pero sigue habiendo empresas posicionadas en la compra que, en otros años, sólo aparecían en los primeros meses del año. Así, el mercado del lechón tiende a la estabilización pero se deja cada semana un pedazo de su precio en la negociación. El cebadero, con pesos bajos y pienso más barato, ralentiza sus salidas porque no da abasto (por lo primero) y porque pude (por lo segundo), con lo que al lechón le cuesta encontrar espacio. Por contra, esa misma escasez de cerdos para matadero comporta un precio más alto del cebado, con lo que el lechón dispone de un punto de apoyo para defender, si no su precio al cien por cien, sí un nivel de precio razonable y por encima de hace un año. Los números redondos marcan siempre umbrales psicológicos y los 40 euros de tablilla aparecen claramente como nivel a romper por los compradores y nivel a consolidar por los vendedores, lo que garantiza una trabada (y trabajada) negociación.

Fuera de España, el medio euro que han cedido en las tablillas el lechón holandés y el alemán reflejan que también el comprador alemán se ha cansado de pagar tan caros los lechones y, sin ningún estropicio, fuerza cesiones sobre los lechones holandeses que se venden bajo contrato y que hasta ahora estaban aguantando con soltura. En su destino español, en cambio, el vendedor holandés en origen no baja más su precio esta semana. Tampoco aquí se necesitan. Veremos la semana entrante si los holandeses han vendido o no todo lo que querían y si se ven forzados a bajar de nuevo el precio o se vuelve a batallar por la estabilización...

INFORMACIÓN MERCADO DE LECHONES Semana 25/2014. Del 16 al 22 de junio de 2014

Cotizaciones y precios negociados para el Lechón:			
	9-15 junio EUR/unidad	16-22 junio EUR/unidad	23-29 junio EUR/unidad
Lechón nacional			
<i>Precio Base Lleida 20 kg</i>	42,00	41,00	40,00
Lechón de importación Holanda 21 kg			
Un origen	59,00	58,00	--
Más de un origen	54,00-55,00	54,00-55,00	--

* **Lechón 20 kilos:** partidas de más de 500 lechones, posición origen, precio al productor.
* **Lechón importación:** precios pagados por el comprador, posición destino. **Ajustes: (*)**: Precio efectivo de la semana anterior reajustado. **(**)** Cotización nominal, pocas operaciones. **(R)** Regularización.

PARÁMETROS DEL MERCADO DEL LECHÓN EN LA SEMANA 25

	2014	2013	2012	2011	2010
Precios					
Base Lleida 20 kg	41,00	35,00	37,00	21,50	35,00
Holanda 21 kg (máx.)	55,00	47,00	55,00	35,00	44,00
Precios medios MLL					
Media anual	--	40,50	38,14	29,40	33,18
Media interanual	41,86	39,70	33,55	29,63	35,08
En lo que va de año	47,01	44,17	40,94	32,31	39,70

OTRAS COTIZACIONES DEL MERCADO ESPAÑOL

	sem. 24	sem. 25	sem. 26
Zamora 20 kilos origen (gran partida)	51,00	50,00	--
Zamora 20 kilos origen (recogida)	44,00	43,00	--
Tostón 6-8 kilos	32,00	32,00	--
Tostón 12-15 kilos	34,00	34,00	--
Segovia 20 kilos origen (una procedencia)	56,00	55,00	54,00
Segovia 20 kilos origen (varias procedencias)	50,00	49,00	48,00
Tostón 4,5-7 kilos	30,50	31,00	33,00
Tostón 7-12 kilos	33,50	34,00	36,00

(**) Pocas operaciones.

MERCADOS EUROPEOS

	sem. 24	Sem. 25
Alemania: Hohenlohe 25 kg + 100 unidades	55,40	Tend. -0,50
Holanda: Beursprijs 25 kilos	47,50	47,00
Dinamarca: Precio de exportación 30 kg	53,52	Tend. 0,00
Polonia: Precio ponderado 20 kilos	<i>no disponible</i>	<i>no disponible</i>
Bélgica: Danis 23 kilos	36,00	36,00
Francia: Precio ponderado 25 kilos	50,00	<i>no disponible</i>
Italia: Módena 25 kilos	78,00	77,50
Gran Bretaña: MLC 30 Kg	69,90	71,00

MERCADO CÁRNICO Y GANADERO DE BARCELONA - SEMANA 25

Cotización de las piezas refrigeradas del cerdo al por mayor. 17 de junio de 2014

Canal 2ª (Rendimiento 76%)		Euros/kg 1,888-1,894	Dif. +0,030		
A FABRICANTE	Precio con tasa sem 24	Tendencia sem 25	A MAYORISTA	Precio con tasa	Dif.
Jamón redondo	2,74-2,77	+0,03	Chuleta de Girona	2,85-2,88	+0,07
Jamón York	2,39-2,42	+0,05	Lomo caña	3,78-3,81	+0,10
Espalda sin piel	1,81-1,84	+0,03	Costilla	3,33-3,36	+0,10
Panceta	2,58-2,61	+0,05	Filete	5,48-5,51	=
Bacon sin hueso	3,01-3,04	+0,05	Cabeza de lomo	3,35-3,38	+0,10
Papada sin piel	1,26-1,29	=			
Tocino sin piel	0,78-0,81	-0,05			

Canal: En general y siempre que no se indique lo contrario, los precios en canal se entenderán en el matadero, y el pago será a 21 días a partir de la fecha del sacrificio.

Piezas: En general y siempre que no se indique lo contrario, los precios de las piezas refrigeradas se entenderán sobre matadero y el pago será al contado, en pago diferido, precios a convenir.

Precio: Incluidos +0,03 euros, en concepto de tasa para destrucción, según orden ministerial.

s/a: sin acuerdo. **R:** Regularización.

GANADO OVINO - Semana 26/2014

Cotizaciones de la Lonja de Mercolleida del viernes 20 de junio de 2014

Cordero	13 junio	20 junio	Dif.
De 19 a 23 kg	3,40	3,40	=
De 23,1 a 25 kg	3,20	3,20	=
De 25,1 a 28 kg	3,00	3,00	=
De 28,1 a 34 kg	2,95	2,95	=
De más de 34 kg	2,80	2,80	=
Ovejas			
Ovejas de vida	75,00	75,00	=
Desecho primera	0,75	0,75	=
Desecho segunda	0,55	0,55	=
Desecho tercera	--	--	--
Piel			
Piel fina del país	15,50-16,00	15,50-16,00	=
Piel cruzada lacón/país	9,50-10,00	9,50-10,00	=

* **Cordero**: precio al ganadero-productor, origen campo, EUR/Kg vivo, pago entre 21 y 30 días; al contado un 1% de descuento. * **Oveja desecho**: precio al ganadero-productor, origen campo, EUR/Kg vivo, pago entre 21 y 30 días; al contado un 1% de descuento. * **Piel**: precio mínimo, partidas de menos de 100 pieles; precio máximo, partidas de más de 100 pieles; EUR/unidad. * **R**: Regularización.

Promedio de cotización del cordero de 23 a 25 kg en Mercolleida

Semana 25. EUR kg vivo	2014	2013	2012	2011
Media anual (semana 1 a 52)	--	2,90	3,13	2,15
Media interanual (52 últimas semanas)	3,05	3,01	3,18	2,89
Media en lo que va de año (semana 1 a la actual)	2,99	2,66	2,91	2,86

OTROS MERCADOS DE OVINO DE ESPAÑA

BALAGUER			BINÉFAR (€/kg/vivo)			18 junio			Dif.
Cordero (€/unidad)	14 junio	Dif.	Corderos 19-23 kg			3,32			=
De 19 a 23 kg	73,00	=	Corderos 23,1-25 kg			3,18			=
De 23,1 a 25 kg	76,00	=	Corderos 25,1-28 kg			3,05			=
De 25,1 a 28 kg	79,00	=	Corderos 28,1-34 kg			2,90			=
De 28,1 a 30 kg	82,00	=	Corderos + 34 kg			2,71			=
De más de 30 kg	85,00	=	ALBACETE (€/kg/vivo)			18 junio	Dif.		
Ovejas (€/kg/vivo)			Corderos 19-23 kg			3,21-3,27			=
Primera	0,60	=	Corderos 23,1-25,4 kg			3,09-3,15			=
Segunda	0,50	=	Corderos 25,5-28 kg			2,97-3,03			=
Tercera	0,40	=	Corderos 28,1-34 kg			2,85-2,91			=
LONGIA DEL EBRO (€/kg/vivo)	16 junio	Dif.	Corderos + 34 kg			sin cotización			--
Corderos 10-12 kg	4,21-4,31	=	MERCABARNA			23-29 junio	Dif.		
Corderos 12,1-15 kg	3,77-3,92	=	Canal de -10,5 kg			8,00			=
Corderos 15,1-19 kg	3,31-3,41	=	Canal de 10,6-12 kg			7,60			=
Corderos 19,1-23 kg	3,27-3,33	=	Canal de 12,1-14,5 kg			6,75			=
Corderos 23,1-25,4 kg	3,26-3,32	=	Canal de +14,6 kg			6,60			=
Corderos 25,5-28 kg	3,23-3,29	=	Cabrito			13,30			+0,40

AVES Y CONEJOS

PRODUCTO	LONJA DE REUS Día 16-6-2014			LONJA DE BELLPUIG Día 13-6-2014			
	Cotiz.	Dif.		Cotiz.	Dif.		
AVES (EUR/kg vivo)							
Pollo blanco	1,24	=		1,24	=		
Pollo amarillo	1,17	=		1,17	=		
Gallina ligera	0,07-0,08	=		0,15	=		
Gallina semipesada							
2,000 kilos	0,38	=		0,54	=		
2,250 kilos	0,40	=		0,57	=		
2,400 kilos	0,45	=		0,62	=		
Gallina pesada	0,42	-0,10		0,42	-0,10		
Gallo	0,18	--		0,18	=		
Pollo sacrificado blanco	--	--		2,05	=		
Pollo sacrificado amarillo	--	--		1,76	=		
CONEJOS (EUR/kg vivo)							
Conejo joven	1,90	+0,10		1,90	+0,10		
Conejo adulto	0,50	=		--	--		
HUEVOS (EUR/docena)	Día 16-6-2014			Día 17-6-2014			
Clase	Gramos	Blancos	Rubios	Dif.	Blancos	Rubios	Dif.
XL	>73	1,26	1,26	+0,03	0,97	0,97	=
L	63-73	1,15	1,15	+0,03	0,80	0,80	+0,03
M	53-63	1,05	1,05	+0,03	0,73	0,73	+0,01
S	<53	0,89	0,89	+0,03	0,55	0,55	+0,01

CORDERO DE 23-25 KG: 3.20 (=)

SIN CAMBIOS

El final de mes cierra sin cambios en las cotizaciones del ovino. La debilidad de precios apuntada la semana pasada vuelve a confirmarse, pero una oferta de cordero muy ajustada retiene cualquier intento de bajada.

La demanda del consumo, de la que en algunas zonas como las de la costa se espera alguna que otra reacción, tampoco dan señales de despegar. El mercado interior continúa así inmerso en una prolongación de las señales de pesadez debido a unas ventas de carne difíciles. En contrapartida, existe otra demanda, la de la exportación en vivo que, una semana más, se encarga de nivelar oferta y demanda y prolongar un sostenimiento de los precios. Así, en esta semana, se calcula una exportación de unos 21.000 corderos con destino a Libia y 2.500 ovejas con destino al Líbano desde el puerto de Cartagena (en esta misma semana, también ha habido exportación de ganado vacuno, unas 2.400 cabezas al Líbano). Para la próxima semana, se prevén unos 32.000 corderos, todos ellos con destino a Libia.



En lo que concierne a ventas de carne de cordero a Francia mantienen un ritmo moderado, y sin la entonación que marcó el paso pocas semanas atrás.

Por tanto, final de mes sin cambios en las referencias de la tablilla. Precios sostenidos y situación de mercado invariable, tanto en lo que se refiere a las ventas al mercado interior como las que tienen como destino a la exportación.



SACRIFICIO DE OVINO EN ESPAÑA Fuente: MAGRAMA			
	Cabezas		
	2013	2014	2014%13
Enero	684.899	701.560	+2%
Febrero	717.233	698.450	-3%
Marzo	1.187.878	869.479	-27%
Total	2.590.010	2.269.489	-12%

MACHO FRISÓN >220 KG "O": 3.56 (-0,05)

EFECTO ARRASTRE

En cuanto a la situación de mercado del macho cruzado, sigue perviviendo un ambiente de flaqueza, cuesta absorber la oferta de ganado para sacrificio localizada en determinadas zonas del centro y sur peninsular; no obstante, teniendo en cuenta que la situación general del mercado, pese a que no mejora, tampoco va a peor, la tablilla se hace eco de una repetición lineal de sus precios.

La repetición de precio del macho cruzado constituye la primera señal de estabilidad después de que a finales de abril emprendió un cambio de tendencia a la baja, con una pérdida de precio durante este período de primavera de unos 24-27 céntimos de euro según categorías. La pérdida de precio ha sido pues suficientemente importante para que no sólo se hayan visto afectados los machos cruzados, sino que ha traído consigo un efecto de arrastre a la baja sobre las demás categorías de ganado. En este contexto, los precios del frisón bajan por tercera semana consecutiva, y acumulan un descenso de -13 céntimos; las hembras cruzadas capitalizan una bajada de -24 céntimos, de las cuales las más significativas han sido en estas dos últimas semanas (con un total de 11 céntimos), que es cuando, además, se está dejando sentir una oferta más importante con destino a sacrificio. El año pasado, una falta de oferta de hembras hizo que se pasara por alto la depresión de precio que estacionalmente suele darse en torno a la primavera, pero este año no parece ser así.

Pero si desde la producción lo que constituye un mercado vulnerable es la presión que se ejerce desde la oferta, desde la demanda de matadero lo que resulta más frágil son las ventas de carne, tanto al mercado interior como a la exportación. La falta de competitividad en Italia (con precios que siguen a la baja y donde concurren ofertas de otras zonas productoras que también acusan depreciación en sus precios, Francia, Alemania, Polonia...), mina las posibilidades de recuperación, pese a que los precios resultan ya inusualmente bajos. En cualquier caso, lo que sí ha empezado a tomar empuje es la exportación de vivo al Líbano, destino hacia el que se confirma un nuevo embarque para la próxima semana, con unas mil cabezas (entre frisonas, machos y hembras cruzados) desde el puerto de Cartagena. En Tarragona, los dos embarques previstos (días 19 y 23) son con destino a Libia, compuestos mayoritariamente de corderos y pocas cabezas de cruzados. Por tanto, mercado pendiente de que esta exportación en vivo tenga continuidad, sobre todo teniendo en cuenta que nos adentramos en el período veraniego, cuando estacionalmente suele aflorar una falta, todavía mayor, de estímulo en las ventas de carne.

GANADO VACUNO - Semana 26/2014 Cotizaciones acordadas en Junta de Precios Nacional de Ganado Vacuno de Carne del miércoles 18 de junio de 2014

GANADO CRUZADO	E: Súper extra		U: Extra		R: Primera		O: Segunda	
	EUR	Dif.	EUR	Dif.	EUR	Dif.	EUR	Dif.
Hembra								
De 180-240 kg/canal	4,51	-0,06	4,32	-0,06	4,06	-0,06	3,67	-0,06
De 241-270 kg/canal	4,35	-0,05	4,16	-0,05	3,97	-0,05	3,53	-0,05
Más de 271 kg/canal	4,26	-0,05	4,09	-0,05	3,91	-0,05	3,34	-0,05
Machos								
Menos de 330 kg/canal	4,14	=	3,99	=	3,73	=	3,60	=
De 331-370 kg/canal	4,05	=	3,86	=	3,69	=	3,60	=
Más de 371 kg/canal	3,93	=	3,80	=	3,59	=	3,32	=
GANADO FRISÓN	Todas clasificaciones						O: Segunda	
Machos (*)	EUR	Dif.			Hembras	EUR	Dif.	
Menos de 220 Kg/canal	3,38	-0,05			Menos de 225 Kg/canal	3,60	-0,06	
			R: Primera	O: Segunda	Más de 226 Kg/canal	3,51	-0,06	
Machos	EUR	Dif.	EUR	Dif.				
Más de 220 Kg/canal	3,65	-0,05	3,56	-0,05				

* Cotizaciones referidas a canal europea, sin certificar, mercado libre, nivel de grasa 2 y 3. Euros/kg/canal
(*) Macho frisón de menos de 8 meses tiene un plus sobre la referencia establecida para las canales de menos de 220 kg. R: Regularización.

MERCADOS EXTERIORES DE VACUNO Semana 25/2014. Del 16 al 22 de junio de 2014

Portugal (Bolsa do Montijo, 19-6-2014)			Cotiz.	Dif.
Macho 241-280 Kg/canal R3			4,10	=
Macho 281-320 Kg/canal R3			4,00	=
Macho 321-370 Kg/canal R3			3,85	=
Macho >370 kg canal R3			3,75	=
Hembra 180-220 Kg/canal R3			4,20	=
Hembra 221-260 Kg/canal R3			4,05	=
Hembra 261-300 Kg/canal R3			3,95	=
Hembra >300 kg canal R3			3,85	=
Italia (Módena, 16-6-2014)			Cotiz.	Dif.
Añojo >300 Kg/canal E3			4,02-4,52	-0,05/=
Añojo >300 Kg/canal U3			3,97-4,05	-0,05
Añojo >300 Kg/canal R3			3,70-3,74	-0,05
Añojo >300 Kg/canal O3			3,04-3,25	=
Ternera >300 Kg/canal E3			4,72-4,98	=
Ternera >300 Kg/canal U3			4,47-4,57	=
Ternera >300 Kg/canal R3			3,63-3,91	=
Polonia. Ministerio de Agricultura. Del 9 al 15 de junio de 2014. (Últimos datos disponibles)				
1 EUR = 4,1454 PLN	Peso medio	Zloty polaco	Euros	
Añojo 2 años kg/canal U3	402 kg (+4)	12,495 PLN -0,177	3,014 EUR -0,035	
Añojo 2 años kg/canal R3	364 kg (0)	12,607 PLN +0,010	3,041 EUR +0,010	
Añojo 2 años kg/canal O3	334 kg (+1)	12,149 PLN +0,011	2,931 EUR +0,011	
Novilla kg/canal U3	321 kg (+4)	12,921 PLN -0,145	3,117 EUR -0,027	
Novilla kg/canal R3	289 kg (+1)	12,665 PLN -0,071	3,055 EUR -0,009	
Novilla kg/canal O3	259 kg (-1)	12,129 PLN -0,021	2,926 EUR +0,003	
Francia (Cholet, 16-6-2014)			Cotiz.	Dif.
Añojo Kg/canal E			4,20	=
Añojo Kg/canal U			3,78	=
Añojo Kg/canal R			3,60	-0,03
Novilla Kg/canal U			4,45	+0,03
Novilla Kg/canal R			3,98	+0,02
Alemania. Semana del 9 al 15 de junio de 2013. (Renania-Norte-Westfalia)				
		Cotiz.	Dif.	
Añojo Kg/canal R3		3,47	-0,03	
Añojo Kg/canal O3		3,21	-0,02	
Novilla Kg/canal R3		3,57	-0,02	
Novilla Kg/canal O3		3,00	+0,03	
Brasil. Semana 24: 9 al 15 de junio de 2014. 1 BRL (Real brasileño): 0,330 €				
	Real/arroba	Dif.	Eur/kg canal	Dif.
Todas las regiones	114,17	+1,44	2,51	+0,07

MACHO CRUZADO 55-60 KG: 352 (-12)

RUMBO A LA BAJA

Los precios del cruzado para cebo ponen rumbo a la baja por tercera semana consecutiva. Con este último descenso las referencias actuales ya sobrepasan ligeramente las del año pasado, algo similar a lo que, pocas semanas atrás, empezó a ocurrir en el mercado de la carne. El empuje a la baja de este sector rebota sobre la compra del cebo, sean machos o hembras, ya que los precios de estas últimas también han empezado a dar marcha atrás. La demanda de hembras para cebo en esta época afloja considerablemente y más que puede hacerlo en las fechas centrales del verano, que es cuando su salida para matadero ha de afrontar un mercado más difícil. Las que se entren ahora, en cambio, con un calendario de salida en torno a febrero y marzo, podrían tener un mercado aún favorable, de ahí que se prevé algún período de impasse entre descenso y descenso.

En el ternero cruzado para cebo, la situación de mercado es claramente bajista. La demanda es muy comedida dados los resultados negativos obtenidos en el mercado de la carne, y además, en el norte peninsular, también se está notando una menor presencia de compradores franceses, y los precios así lo acusan.

En cuanto al frisón, su mercado se mantiene estable. También en este caso la demanda es limitada, lo que hace pensar en que sus precios pueden perder firmeza. Pero lo cierto es que, al menos hasta la fecha, la estabilidad es la nota dominante. Del exterior (Irlanda) las ofertas que se cursan continúan siendo reducidas, y en muchos casos no van acompañadas de la calidad y la conformación que se esperaba. La alternativa empieza a ser Lituania y Estonia, pero está por ver si éstas tendrán continuidad en las próximas semanas.

*** Avance de comercio exterior de carne de vacuno en España en enero-abril de 2014:** En el primer cuatrimestre de 2014, la exportación española de carne de vacuno se ha mantenido ligeramente por debajo de la del año pasado en el mismo período, mientras que la importación se ha recuperado un 8%. Según datos provisionales del Ministerio de Economía y Competitividad, en enero-abril se han exportado 37.506 tn, frente a una importación de 34.979 tn, evidenciando por segundo año consecutivo un resultado positivo en dicho período.

En la exportación de carne en fresco, destaca la recuperación de las ventas a Francia (+23%) y a Portugal (+5%), al igual que Rusia en carne congelada (+21%). En cambio, Italia sigue en horas bajas, algo que, por otra parte, suele considerarse dentro de la

MERCADO VACUNO. GANADO PARA CEBO - Semana 25/2014						
Semanas del 16 al 22 de junio de 2014						
Información precios orientativos pagados por el Ganado para Cebo en Lleida						
Peso/procedencia		España	Alemania	Polonia		
Frisón	40 kg	101 (=)	--	--		
"	45-50 kg	107 (=)	--	--		
"	50-55 kg	165 (=)	--	--		
"	55-60 kg	195 (=)	190 (=)	--		
	80 kg	--	--	270 (=)		
Frisona	45-50 kg	--	--	--		
"	70 kg	--	--	200 (=)		
Cruzado	55-60 kg	352 (-12)	--	--		
"	60-65 kg	393 (-12)	--	--		
"	65-70 kg	428 (-12)	--	--		
"	70-90 kg	452 (-12)	--	--		
Cruzada	50-55 kg	247 (-12)	--	--		
"	55-60 kg	281 (-12)	--	--		
"	60-65 kg	323 (-12)	--	--		
	80 kg	354 (-12)	--	273 (=)		
Simmental (M)	70-75 kg	--	420 (=)	--		
"	90 kg	--	--	400 (=)		
Simmental (H)	80 kg	--	360 (=)	288 (=)		
"	90 kg	--	--	305 (=)		
Bruno (M)	70 kg	--	192 (=)	--		
		Lituania y Estonia	República Checa	Irlanda		
Frisón	60-65 kg	205 (=)	209 (=)	196 (=)		
		Rumanía		Rumanía		
Simmental (M)	80 kg	335 (=)	Simmental (H) 80 kg	290 (=)		
"	90 kg	382 (=)	" 90 kg	315 (=)		

Precios EUR/unidad, puesto en Lleida, pago 15 días. (R) Regularización.

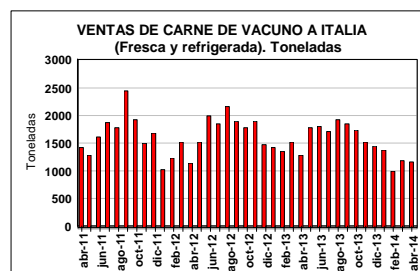
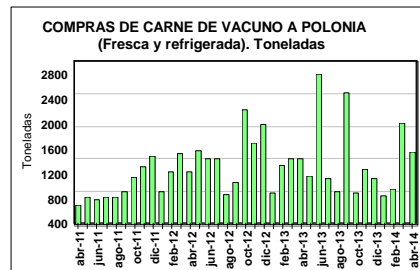
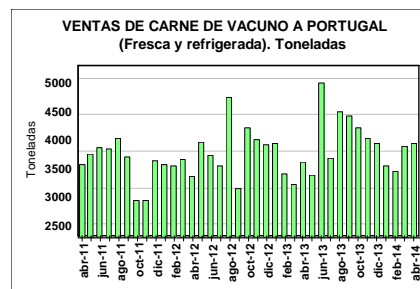
estacionalidad propia de los meses de febrero, marzo y abril, ya que la demanda italiana empieza a tomar una mayor actividad comercial a partir de junio y sobre todo en los meses centrales del verano.

En cuanto a la importación, la mayor procedencia exterior en fresco es Polonia, con 5.394 tn y Holanda, con 4.323 tn, con aumentos respectivos del 5% y 22%,

respectivamente, en tanto que en congelado es Alemania, con 2.334 tn, que estaría desplazando a la de otros orígenes del hemisferio Sur, como Uruguay y Brasil, que descienden un 21% y un 33%, respectivamente.

AVANCE DE COMERCIO EXTERIOR DE CARNE DE VACUNO EN ESPAÑA, ENERO-ABRIL DE 2014. Toneladas			
	2013 (prov.)	2014 (prov.)	14%13
EXPORTACIÓN			
Fresca+refrig.	30.390	29.889	-2%
Francia	4.766	5.865	+23%
Italia	5.609	4.760	-15%
Portugal	14.180	14.825	+5%
Otros	5.835	4.439	-24%
Congelada	7.946	7.617	-4%
Rusia	664	803	+21%
Portugal	1.798	1.684	-6%
Francia	1.683	1.730	+3%
Otros	3.801	3.400	-11%
Total	38.336	37.506	-2%
IMPORTACIÓN			
Fresca+refrig.	24.237	26.440	+9%
Holanda	3.541	4.323	+22%
Polonia	5.137	5.394	+5%
Alemania	3.466	3.712	+7%
Otros	12.093	13.011	+8%
Congelada	8.254	8.539	+3%
Uruguay	1.266	1.006	-21%
Alemania	1.514	2.334	+54%
Brasil	1.499	1.006	-33%
Otros	3.975	4.193	+5%
Total	32.491	34.979	+8%

Fuente: AEAT



CEREALES Y PIENSOS

HARINA SOJA IMPORT. 44%: 396 (-18,00)

TARIFA PLANA EN SOJA

Sin duda, la soja sigue siendo el producto con mejores noticias. En dos meses, ha bajado... ¡100 euros!, de los que 20 se los ha anotado esta semana. El físico va deshaciendo (por fin) los inversos que ha ido manteniendo desde hace un año largo y que tantos dolores de cabeza han dado y aparece ahora una tarifa plana hasta prácticamente final de año, en el entorno de los 390-395 euros para la baja. En Chicago, se mantiene todavía esos inversos pero ya más minorados, ya que los futuros han bajado unos 50 puntos e estas dos últimas semanas. Pero, sobre todo, lo importante es que este precio más bajo (relativamente más bajo) convive con una buena disponibilidad en Tarragona. Y ello contrasta con los graves problemas de oferta que se sufrieron en el entorno de la Semana Santa, justo cuando el precio se disparó hasta los 500 euros y aún gracias si se conseguía cargar porque no había nada en el puerto... Desde entonces, el precio ha ido corrigiendo a la baja y la oferta ha ido aumentando.

Obviamente, igual que la soja disparada recalentó al resto de proteína, sus cesiones actuales enfrían a las harinas de girasol y de colza. Esta última va cediendo con las nuevas arribadas que se materializan y es sobre todo su diferido el que baja más, acercándose esta semana ya a los 240 euros (unos 30 euros por debajo de su precio actual). En cuanto al girasol, el de alta proteína baja con lentitud y con más presión para el diferido que para el disponible, mientras que sigue sin haber oferta de integral: la única cotización es de octubre en adelante, a 172 euros en Tarragona, que es similar a la última cotización que tenía el disponible al empezar mayo, antes de su escalada. Eso en el puerto, porque la producción nacional de Tàrrega se anuncia sin disponibilidad hasta nueva campaña, ya en septiembre (lo poco que todavía tienen ya está comprometido).

En el resto de productos, sigue presiónada la cascarilla, con abundante oferta en el puerto, y sube los aceites porque han subido también sus bases en origen. La causa hay que buscarla en el fulminante reafirmamiento del petróleo a causa del conflicto armado en Irak. Con lo que el fabricante ha de empezar a pensar qué hace, con grasas baratas y aceites caros. Precisamente, con buenas perspectivas de cosecha en todo el mundo para cereales y oleaginosas, serán los temas geopolíticos los únicos que pueden complicarle la vida al mercado, léase Irak y Ucrania.

Por lo demás, la semana del cereal ha sido bastante plana, tanto en actividad como en movimiento de precios.

CEREALES Y PIENSOS - Semana 25/2014					
Cotizaciones de la Lonja de Mercollida del viernes 20 de junio de 2014					
Producto	Tiempo	Posición	13 junio	20 junio	Pago
Trigo panificable nacional	Disp	scd Lleida	210,00	208,00	30 días
Trigo forrajero nacional	Disp	scd Lleida	205,00	203,00	30 días
Trigo forrajero nacional nuevo	Jul-ago	scd Lleida	197,00	197,00	30 días
Trigo forrajero UE-import. PE 72	Disp	s/Tarr/almacén	sin oferta	sin oferta	Contado
Trigo forrajero UE-import. PE 72	Jul-arrib.	s/Tarr/almacén	190,00	188,00	Contado
Trigo forrajero UE-import. PE 72	Ago-dic	s/Tarr/almacén	188,00	188,00	Contado
Trigo forrajero UE-import. PE 72	Ene-mar	s/Tarr/almacén	192,00	192,00	Contado
Cebada PE 64+ nacional	Disp	scd Lleida	173,00	173,00	30 días
Maíz Lleida	Disp	scd Lleida	184,00	184,00	30 días
Maíz importación	Disp	s/Tarr/almacén	175,00	175,00	Contado
Maíz importación	Jul-oct	s/Tarr/almacén	179,00	178,00	Contado
Maíz importación	Nov-ene	s/Tarr/almacén	174,00	174,00	Contado
Maíz importación	Feb-may	s/Tarr/almacén	176,00	176,00	Contado
Centeno importación	Julio	s/Tarr/almacén	173,00	173,00	Contado
Triticale importación	Ago-oct	s/Tarr/almacén	184,00	sin oferta	Contado
Sorgo francés	Disp	scd Lleida	197,00	sin oferta	Contado
Sorgo importación	Disp	s/Tarr/almacén	sin oferta	sin oferta	Contado
Harina soja importación 44%	Disp	s/Barna/alm	414,00	396,00	Contado
Harina soja importación 44%	Julio	s/Barna/alm	413,00	395,00	Contado
Harina soja importación 47%	Disp	s/Tarr/Barna/alm	424,00	406,00	Contado
Harina soja importación 47%	Julio	s/Tarr/Barna/alm	423,00	405,00	Contado
Harina girasol integral 28%	Disp	sco Tàrrega	sin oferta	sin oferta	Contado
Harina girasol integral 28%	Jun	s/Tarr/almacén	sin oferta	sin oferta	Contado
Harina girasol alta proteína 34-36%	Disp	s/Tarr/almacén	252,00	250,00	Contado
Harina girasol alta proteína 34-36%	Jul-ago	s/Tarr/almacén	250,00	248,00	Contado
Harina colza 00	Disp	sco Tàrrega	292,00	287,00	Contado
Harina colza 00 importación	Disp	s/Tarr/almacén	280,00	275,00	Contado
Harina colza 00 importación	Ago-dic	s/Tarr/almacén	254,00	246,00	Contado
Pulpa remolacha importación	Disp	s/Tarr/almacén	227,00	225,00	Contado
Grasa animal UE 10-12%	Disp	scd Lleida	610,00	605,00	30 días
Grasa animal nacional/UE 3-5%	Disp	scd Lleida	655,00	650,00	30 días
Aceite crudo de soja	Disp	s/Barna extract	680,00	700,00	30 días
Aceite de palma	Disp	s/Barna/almacén	680,00	690,00	30 días
Fosfato monocálcico/granel	Junio	scd Lleida	560,00	560,00	30 días
Fosfato bicálcico/granel	Junio	scd Lleida	440,00	440,00	30 días
Cascarilla de soja importación	Disp	s/Tarr/alm	155,00	153,00	Contado
Cascarilla de soja importación	Jul-ago	s/Tarr/almacén	155,00	153,00	Contado
Salvado trigo hoja/granel	Disp	sco Lleida	195,00	193,00	30 días
Salvado trigo harinilla/granel	Disp	sco Lleida	165,00	163,00	30 días
Salvado trigo cuarta/granel	Disp	sco Lleida	153,00	151,00	30 días

- **Disp**: disponible - **s/sf/sc/d/o**: sobre puerto/ferrocarril/camión/destino/origen.

(*) Pocas operaciones. (**) Sin operaciones. EUR/tn. R: regularización.

Quien compró antes, ya pudo hacerlo a los precios que se barajan ahora, por lo que, confiado en que el mercado no se le puede escapar hacia arriba con las actuales previsiones de cosecha, espera a ver precios más bajos para volver a salir a "picotear" en el mercado. Pero es que el vendedor no está menos tranquilo e, incluso, con cebada nueva en la zona de Lleida, parece más confiado todavía en que el recorrido a la baja, por el momento, ha finalizado. Con lo que pocos volúmenes se hacen y pocos precios se mueven. Y la semana entrante va a ser más de lo mismo, ya que todo el mundo estará pendiente del informe USDA del lunes 30, con datos relevantes sobre stocks y superficie sembrada en EEUU. Si el informe sale como todo el mundo espera, el mercado se relajará y, probablemente, el comprador volverá a bajar sus objetivos de precios de maíz y trigo, pero, si hay alguna sorpresa, alguna carrera para coger el teléfono habrá...

Mientras, la batalla sigue centrada en torno a la cebada, donde los operadores cruzan apuestas claramente divergentes. *Grosso modo*, los compradores están a 170 euros y los vendedores, a 175. En esa horquilla, salen partidas a la venta pero son por cantidades pequeñas. Y, desde luego, si se quieren hacer programaciones, el vendedor eleva todavía más su precio., con lo que el comprador tampoco entra. Así que, de momento, retención vendedora en cebada, apostando a que no tiene mucho más recorrido bajista y a que tampoco variará mucho el decorado cuando las Castillas entren en plena producción.

En cambio, sí que se le presume recorrido bajista al trigo, donde las miradas compradoras están puestas en que rompa los 190 euros. Ha habido esta semana ofertas más agresivas por parte de los franceses (sobre los 200-202 euros en destino Lleida), pero el género

Pasa a página 14

GRANULADO ALFALFA 1ª: 190,00 (-2,00)

PESCA Y NO PESCADO

En el actual contexto de pesadez comercial de esta campaña, casi cada cambio de mes hace aparecer los descensos en la tablilla. La operativa sigue siendo muy lenta y, finalmente, los precios se ven afectados también, aunque con mayor claridad para el gránulo que para las pacas. Las cargas para los Emiratos, según cada empresa importadora, se mueven también entre la lentitud y la normalidad lenta, mientras que la desgana sigue instalada en el mercado interior y en las exportaciones a Francia, donde hay abundancia de pastos. Se va haciendo algún barco de gránulo excedente de la campaña pasada, a precios bajos y más para darle salida y hacer espacio en las fábricas que por rentabilidad.

En campo, se apura ya el segundo corte, que se confirma como excelente en calidades. Y eso será importante, porque todo el mundo tiene en el punto de mira el inicio de las exportaciones a China. Sigue sin estar cerrado el protocolo definitivo (no parece que los chinos tengan prisa), pero empiezan a menudear las visitas de importadores chinos a empresas españolas, posible señal de que puede estar a punto de desatacarse esta negociación. Una bu-

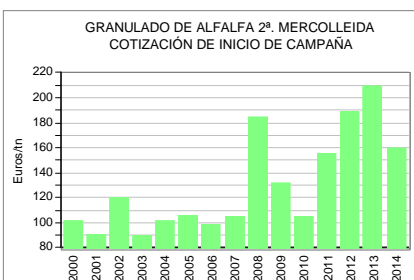
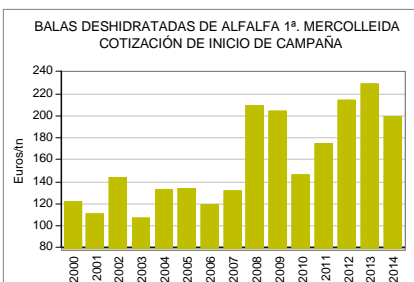
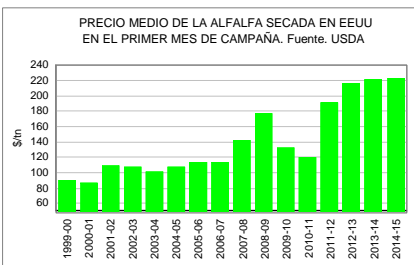
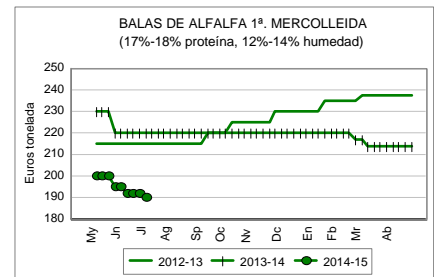
FORRAJES - Semana 25/2014 Cotizaciones de la Lonja de Mercolleida del viernes 20 de junio de 2014

Campaña 2014-2015	Proteína	Humedad	13 junio	20 junio	Dif.
Deshidratados					
Granulado alfalfa 1ª	17-18%	10-12%	192,00	190,00	-2,00
Granulado alfalfa 2ª	15-16%	10-12%	160,00	155,00	-5,00
Balas deshidratadas 1ª	17-18%	12-14%	192,00	190,00	-2,00
Balas deshidratadas 2ª	15-16%	12-14%	150,00	150,00	=
En rama (2º corte)					
Alfalfa 1ª	12%		130-135	130-135	=
Alfalfa 2ª	12%		100-105	100-105	=
Deshidratados: precio de venta de la industria. En rama: precio de compra al productor, sin portes. Cotizaciones referidas a pago a 30 días, en posición fábrica, EUR/tn. (*): Pocas existencias/pocas operaciones.					

na noticia, si se confirma, que no puede enturbiar la negativa china a operar con alambre: limitará probablemente los volúmenes, pero se le encontrarán soluciones alternativas. Otro factor a tener en cuenta es que los precios de la alfalfa en EEUU se mantienen muy altos en esta campaña, que ha empezado prácticamente al mismo nivel récord que en 2013 y 2012. EEUU es el gran exportador de forrajes a China, por lo que el género español, a poco que la calidad acompañe como en este segundo corte, gana claramente competitividad exterior a los ojos chinos. Pero todo esto es pesca y no pescado todavía...

Los comentarios de mercado en EEUU apuntan a precios estables en California, con una buena demanda y un comercio activo. En alguna zona de este estado hay problemas de calidad. En Washington-Oregon, compradores y vendedores entablan un pulso por el

precio, con los primeros ralentizando compras a la espera de un precio más bajo y los segundos reteniendo ventas confiando en un precio más alto. En Missouri, se reporta que la calidad del primer corte es normal pero los rendimientos son inferiores a lo esperado. Los operadores mantienen una operativa de perfil bajo, tanto en la venta como en la compra, esperando qué calidades da el segundo corte. Actividad moderada y precios estables.



IMPORTACIÓN Y EXPORTACIÓN SEMANAL DE CEREAL DE LA UE. Datos en toneladas Semana del 16 al 22 de junio de 2014 (semana de campaña 51)

	Semana 51			Dif. 2014-13	Semana 50 2014	Dif. sem anterior
	2013	2014	%13			
IMPORTACIÓN						
Trigo blando	84.314	76.781	-9 %	-7.533	76.589	+192
Trigo duro	0	4.316	--	+4.316	29.172	-24.856
Maíz	161.686	140.603	-13 %	-21.083	208.376	-67.773
EXPORTACIÓN						
Trigo blando	203.062	348.258	+72 %	+145.196	463.948	-115.690
Trigo duro	9.500	160	-98 %	-9.340	53	+107
Maíz	72.253	48.344	-33 %	-23.909	24.104	+24.240

Viene de página 13

nacional defiende precio con mínimas concesiones: parece que habrá más presión por parte de Francia que de Castilla. En cuanto a la nueva campaña, su precio en destino sigue construyéndose en base al puerto (que sube y baja algún euro según el día) y es más teórico que real todavía. Por cierto, esta semana una "multi" ha ofertado septiembre-noviembre a 186,50 euros, por poco tiempo pero suficiente para quien lo ha querido. Y dudas hay también en torno a la prima que pueda llevar el panificable respecto al forrajero, a la espera de ver que haya más disponibilidad francesa y se pueda ver

qué calidades reales arroja ese trigo francés panificable (puede dispararse el diferencial o eliminarse).

Sin operativa en el puerto (porque no hay trigo y porque el movimiento de maíz se limita a algunas reventas..., que impiden que suba), la operativa se centra en el género de proximidad, básicamente cebada y trigo. En maíz, ya se hicieron en su momento parte de las coberturas para el empalme de cosechas y no hay prisa compradora, con lotes de particulares que van saliendo al mercado y fuerzan alguna concesión. En general, todo se ha quedado en tierra de nadie, a verlas venir.

MANZANA GOLDEN 70+: 0,30-0,35 (-0,02)

ASOMA MÁS OFERTA

Los mercados de la exportación mantienen un ritmo adecuado y ello favorece una salida sin demora de los géneros que llegan de campo y que se ofertan desde las centrales frigoríficas. No obstante, cabe mencionar que el mantenimiento del pulso exportador tiene como punto en contra el tener que operar a unos precios muy competitivos, de ahí que en la tablilla se refleje descensos significativos en todas las variedades. En la medida que se han intensificado las labores de recogida en campo y ha crecido la oferta, la presión sobre los precios no se ha hecho esperar. Cabe tener en cuenta además que, a diferencia de la semana pasada, países como Francia e Italia que habían sido un destino factible para la exportación, han pasado a ejercer ahora parte de competencia en otros destinos del exterior, al disponer ya de su propia oferta.

Desde la producción se es consciente de la situación de pesadez que suele atravesar este mercado en torno a la última semana de junio, por lo que, a diferencia de otros años, en el actual, el objetivo principal es hacer una gestión anticipada de la oferta para que no exista retrasos en cámara, conscientes de que próximamente se dispondrá de unos volúmenes superiores, sobre todo de nectarina amarilla (en su variedad mayoritaria, la Big Top), mientras que en paraguay se cosecha en la zona está en pleno apogeo. De melocotón rojo no se prevé un aumento tan importante, al igual que de nectarina blanca.

Junto a ello, se va poniendo de manifiesto una amplia disponibilidad de calibre corto, tal como ya se dejó sentir anteriormente en las variedades más tempranas de otras zonas del país, y ahora también en otras del exterior, que acusan la consecuencia de una floración más tardía de lo habitual y de una recolección que, en la fruta de hueso, se va confirmando más temprana de lo que suelen ser sus fechas normales.

*** Cosecha vieja:** nuevo retroceso en los precios de la manzana Golden y el primero en la pera Conference. Ambos acusan unas ventas muy flojas. Esta situación resulta difícil de enderezar teniendo en cuenta que en la Golden se ha venido acusando un ritmo de ventas muy lento durante toda la campaña y además su stock en cámara es elevado (30.393 tn a 1 de junio). En la Conference, el débil sostenimiento de la semana pasada ha acabado por traducirse en un descenso de precio, teniendo un final de campaña que difiere de las previsiones previstas tan sólo un mes atrás, cuando había protagonizado subidas de precio. Aun así, a la vista de una oferta de Conference en cámara de 8.321 tn a

FRUTA - Semana 25/2014				
Cotizaciones orientativas del mercado de la fruta. Jueves, 19 de junio de 2014				
Campaña 2014-2015	12 junio		19 junio	
	EUR/kg F.N.	EUR/kg A.C.	EUR/kg F.N.	EUR/kg A.C.
Melocotón				
Rojo 61-67	0,40-0,45	--	0,35-0,40	--
Rojo 67+	0,57-0,62	--	0,48-0,52	--
Nectarina				
Amarilla 61-67	0,45-0,50	--	0,35-0,40	--
Amarilla 67+	0,60-0,65	--	0,48-0,52	--
Blanca 61-67	0,45-0,50	--	0,40-0,45	--
Blanca 67+	0,60-0,65	--	0,50-0,55	--
Paraguay				
Ufo 61-67	0,40-0,45	--	0,35-0,40	--
Ufo 67+	0,55-0,60	--	0,48-0,52	--
Campaña 2013-2014				
Pera				
Conference 60+	--	0,55-0,60	--	0,50-0,55
Manzana				
Golden 70+	--	0,32-0,37	--	0,30-0,35
Industria		EUR/tn		EUR/tn
Melocotón/nectarina/paraguay		20-30		20-30
Pera		70-80		70-80
Manzana		70-80		70-80

Cotizaciones fijadas conforme al artículo 11.6 del Reglamento del Mercado. Precios referidos a primera calidad, sin envase, a granel y sin manipular. **FN:** Central de frío normal; **AC:** Central atmósfera controlada.

la entrada de junio, cabe prever que cualquier descenso de precio poco puede alterar la media obtenida durante la campaña.

*** Ligero descenso de la cosecha de pera temprana en Europa, campaña 2014:** En cuanto a la calidad, en España se esperan unos calibres elevados y más homogéneos que el año pasado. También se prevé un buen nivel de russetting en Conference. Un primer avance sobre producción de Limonera apunta un ligero descenso en relación a la cosecha del año pasado; la de Ercolini se prevé similar.

*** Italia:** En lo que concierne a volúmenes es pronto para hablar de cantidades orientativas para la campaña 2014. No obstante, en este momento el número de frutos en inferior a la cosecha 2013, debido a unas condiciones climáticas desfavorables durante el invierno y la primavera.

En cuanto a superficie, la de Abate Fetel es estable o ligeramente superior. En calidad, se dejan sentir unas condiciones climatológicas desfavorables en la etapa de post-floración, con problemas debido a fuertes lluvias, variaciones de temperatura durante el mes de mayo y falta de frío durante el invierno. Las variedades más sensibles a estos fenómenos climáticos negativos son Kaiser, Decana de Comice y Santa María. La calidad parece buena.

*** Francia:** En este país las condiciones de floración y cuajado han sido buenas. No obstante, se prevé un descenso de la cosecha debido a una floración escasa y caídas relativamente importantes. También se observa un descenso de la superficie y envejecimiento de las plantaciones, con una tasa de renovación insuficiente. En calidad, los

calibres se prevén mayoritariamente elevados. En la variedad Guyot se prevé una cosecha inferior a la del año pasado y similar a la de 2012.

*** Bélgica:** Las condiciones de floración y cuajado en general han sido buenas (exceptuando algunas zonas a causa del frío). En las zonas no afectadas, la floración y el cuajado son buenos. No obstante, la caída está siendo elevada, por lo que no se dan avances de producción. La tendencia general de superficie en los últimos 10 años es al alza. Se ha pasado de 7.350 hectáreas en 2003-04, a 8.921 hectáreas en 2013-14, con un crecimiento del 21%. La calidad se espera buena y los calibres normales. La recolección prevé iniciarse 10 días antes de la media y 20 días antes que el año pasado.

*** Portugal:** Las condiciones climatológicas de floración y cuajado en general han sido buenas, con temperaturas elevadas y sin precipitaciones. No obstante, el período de floración ha sido corto (15 abril). Se apunta un aumento de la superficie de peral (nuevas plantaciones y reconversión varietal), con una producción que prevé que aumente en los próximos años. La abundante caída fisiológica podría reducir el número de piezas en árbol y por tanto, que los calibres fueran buenos.

* Unas cifras de producción más detalladas se darán a conocer en la primera semana de agosto, en torno a la celebración del congreso Prognosfruit, que este año se celebrará en Estambul (Turquía), del 6 al 8 de agosto.

Fuentes: España: Afrucat; Italia: CSO (Centro Servizi Ortofrutticoli); Bélgica: VBT (Veiling); Francia: AOP (Nationale Pomme-Poire); Portugal: COTHN / ANP (Pera Rocha).



Empreses

A "la Caixa" li financem el dia a dia

Línies ICO 2014

 **"la Caixa"**
Banca d'Empreses

A "la Caixa" té a la seva disposició les Línies ICO 2014 per a empreses i autònoms, amb les quals podrà finançar tant necessitats de liquiditat com inversions, en condicions preferents. A més, tindrà el suport i l'assessorament d'un gestor expert en empreses.

Caixa*Empresa*

NRI: 887-2014/9681. www.laCaixa.es

ADO



Patrocinador de l'Equip Olímpic Espanyol



Millor Banc d'Espanya
2012 i 2013
Millor Banc en Innovació
Tecnològica 2013



Banc de l'Any
a Espanya 2013

BAI-FINACLE
GLOBAL BANKING
INNOVATION
AWARDS™ 2013

Banc més Innovador
del Món 2013
Millor Innovació en
Productes i Serveis 2013