

# mercolleida

Mercado en origen



BOLETÍN INFORMATIVO AGROPECUARIO DE LA LONJA DE MERCOLLEIDA

NÚMERO 2.363 — AÑO XLI

SESIONES DE LONJA DEL 28 DE ABRIL AL 2 DE MAYO DE 2014

## SEMANAS 18-19/2014

### HECHOS PRECIOS

#### UNA "VACA LOCA" EN BRASIL.

Esta semana se ha hecho pública la sospecha de un nuevo caso de EEB ("vacas locas") en Brasil, en el estado de Mato Grosso y casi un año y medio tras haberse confirmado otro caso en Paraná. Se está a la espera de los resultados definitivos de las analíticas, aunque el caso ya se ha catalogado como "atípico". Mato Grosso es el estado con una mayor producción bovina de Brasil y también el mayor exportador de carne de vacuno: en 2012, otro caso de EEB en Paraná motivó que 16 países cerraran fronteras al vacuno de Brasil.

\* Paralelamente, las asociaciones ganaderas de Brasil han solicitado a su gobierno que imponga una suspensión temporal de las importaciones de cerdos vivos, material genético y plasma procedentes de EEUU, a causa de la extensión de la Diarrea Epidémica Porcina en ese país. El ministerio de Agricultura de Brasil ha respondido que no contempla de momento esta medida, ya que es suficiente con la cuarentena que se aplica sobre estas importaciones.

**CERDO CEBADO: 1,365 (+0,005).**- Simbólico repunte del precio, fruto tanto del pasado más reciente al negociar el precio de la salida de Pascua como del futuro que se le intuye a una oferta de cerdos ajustada. Y simbólico también porque la subida de medio céntimo se da en una semana en la que el peso ha vuelto a subir y la cotización ha bajado en Francia y ha repetido decepcionantemente en Alemania. Con lo que podría decirse que la subida española refleja el temor del matadero a que le falten cerdos, consciente de que si esta tensión se vive ya apenas saliendo de unas semanas con festivos, ¿qué podrá suceder cuando, como a partir de ahora, se encadenen semanas enteras de matanzas y el termómetro empiece a subir? /página 3

**LECHÓN BASE LLEIDA: 49,50 (=).**- Situación típica post-Pascua. Los festivos de Semana Santa reducen la generación de plazas vacías en los cebaderos y, saliendo también algo más de oferta de lechones retrasados al mercado, la operativa se torna algo más pesada. /página 9

**MACHO CRUZADO 331-370 KG "R": 3,86 (-0,05).**- Una vez más, se cumple el tradicional descenso de precios que suele darse en esta época. Como suele ser también así, los más afectados son los machos cruzados, que descienden cinco céntimos por segunda semana consecutiva, y acumulan una pérdida de precio de trece céntimos en este último mes de abril. En las hembras, la entrada en un calendario de temperaturas más elevadas tampoco está pasando por alto, si bien en este caso el descenso de precio se insinúa más moderado, después de que el goteo a la baja ya empezó a detectarse a la salida de febrero. En el frisón, permanece una situación de firmeza, pero aflorando matices en los precios, en función del peso de los animales. /página 11

### DATOS

#### EL MAPA DE LA DIARREA.

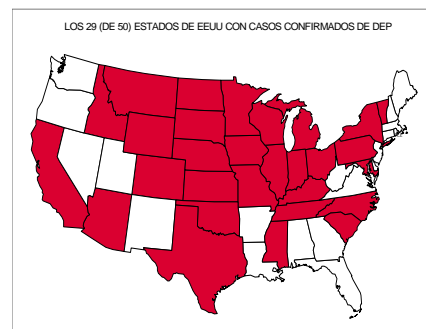
La semana pasada, el USDA anunció que la Diarrea Epidémica Porcina (DEP) y el Delta Coronavirus Porcino son de declaración obligatoria en EEUU. A 12 de abril, habían sido confirmados 5.790 casos de DEP en 29 estados y 50 de coronavirus en 10 estados. Además, la presencia de esta nueva cepa de DEP ha sido confirmada también en Canadá, México, Japón, China, Corea del Sur, Taiwán, Colombia, Perú y la República Dominicana.

Y, precisamente, la OIE ha recibido estos últimos días la confirmación oficial de todos estos focos de DEP en

EEUU, Canadá y Japón. El último, Canadá, el lunes 28, confirmando un total de 58 focos en 4 provincias. El 25 de abril, Japón confirmaba 418 focos. En ambos países, se ha clasificado su mortalidad en el 2 en una escala de 0 a 5. El primer foco en Japón data de octubre de 2013 (tras 7 años sin casos) y el virus se parece a los de China y EEUU.

Antes, el 22 de abril, EEUU había comunicado a la OIE sus 29 focos (es decir, 29 estados con casos), clasificados con una mortalidad del 2 en una escala de 0 a 5. Pero EEUU define esta enfermedad como Nuevo Coronavirus Entérico Porcino (SECoV, en sus siglas en inglés), causada por

coronavirus porcinos emergentes incluidos el virus de la DEP y el delta coronavirus.



## DÍAS Y HORAS DE LAS SESIONES DE LONJA EN MERCOLLEIDA

### CERDO CEBADO

\* Reunión de Precio de Cierre de la Junta de Precios a las 16:30 horas del jueves.

\* Existe un servicio diario sobre mercados europeos, lechones, despiece e información general del sector a disposición de los usuarios de porcino.

### LECHONES Y CERDA

\* Sesión de lonja a partir de las 19:00 horas del jueves.

### VACUNO

\* Sesión de lonja a partir de las 12:30 horas del miércoles.

### VACUNO PARA CEBO

\* Sesión de lonja a partir de las 13:30 horas del miércoles.

### OVINO

\* Sesión de lonja a partir de las 11:30 horas del lunes.

### CEREALES, PIENSOS Y FORRAJES

\* Sesión de lonja a partir de las 19:30 horas del jueves.

### FRUTA

\* Sesión de lonja a partir de las 15:00 horas del jueves.



## mercolleida

© 2014 Lotja Agropecuària Mercolleida, S.A.

**Presidente:** Àngel Ros i Domingo

**Consejero delegado:** Francesc Ollé Marrugat

### Boletín Agropecuario Mercolleida

**Coordinación:** Miquel Àngel Bergés Saura

**Edición:** Eva Torruella Juanós

**Impresión:**

Lotja Agropecuària Mercolleida, S.A.

**Información precios:** 807 31 72 14

**Dirección:** Av. Tortosa, 2 - 25005 LLEIDA

**Centralita:** 973 24 93 00

**Publicidad:** 973 23 79 42

**Fax:** 973 23 85 59

**Web:** www.mercolleida.com

**E-mail:** mercolleida@mercolleida.com

Franqueo concertado

N. Cla 25/34

Depósito legal: L-133-1976



## SOLICITUD DE ACREDITACIÓN DE USUARIO DE LA LONJA DE MERCOLLEIDA

Nombre y Apellidos \_\_\_\_\_

Puesto: \_\_\_\_\_

Organización: \_\_\_\_\_

Dirección: \_\_\_\_\_

CP: \_\_\_\_\_ Población: \_\_\_\_\_ Provincia: \_\_\_\_\_

NIF/CIF \_\_\_\_\_

Telefonía e internet (puede entrar varios números o direcciones):

Teléfono fijo: \_\_\_\_\_

Teléfono móvil: \_\_\_\_\_

Telefax: \_\_\_\_\_

Correo electrónico: \_\_\_\_\_

Dirección web: http:// \_\_\_\_\_

### Sector/sectores de interés de la Lonja:

- Cerdo cebado     Lechones     Despiece porcino     Vacuno     Ovino  
 Cereales, piensos y forrajes     Fruta

### Tipo de actividad social o mercantil:

- Empresa privada     Cooperativa o empresa asociativa     Organismo oficial  
 Organización sectorial     Profesional independiente     Otros

### Servicios del mercado que se solicitan:

(a las cuotas indicadas, habrá que añadir el IVA correspondiente):

**CUOTA GENERAL.** Es obligatoria para poder acceder a cualquier servicio de Mercolleida.

**242 euros al año.**     Por correo postal     Por correo electrónico

Incluye:

\* Utilización de las instalaciones (sala de reuniones, lonja, parking, bar, hemeroteca...)

\* Recibir semanalmente el boletín de la lonja por correo postal o electrónico.

\* Acceder a las sesiones del mercado y al salón de contrataciones.

\* Opción a ser miembro de las Juntas de Precios.

\* Participación en los actos organizados por la Lonja para sus usuarios.

**CUOTAS COMPLEMENTARIAS.** Se incrementarán sobre la cuota general por los servicios específicos que se soliciten. Seleccionar las opciones que interesen:

**Información rápida de mercados: Complemento de cuota de 370 euros al año para un sector, y 270 euros al año por cada uno de los restantes.**

- Por correo electrónico     Por telefax

- Cerdo cebado     Lechones     Despiece porcino     Vacuno     Ovino  
 Cereales, piensos y forrajes     Fruta

**Complemento de cuota de 150 euros al año para el sector especial de vacuno o cereales (sólo precios).**

- Por correo electrónico     Por telefax

- Vacuno     Cereales y piensos

**Servicio especial Info-porcino.** Suscripción única a todos los servicios de la Lonja de Porcino. Complemento de cuota de **970 euros al año** incluyendo todos los servicios de Lonja para Porcino:

- Por correo electrónico     Por telefax

**Servicio de mensajes cortos SMS** (a través de teléfono móvil o fijo):

**Cada semana**, la cotización de Mercolleida al cierre de lonja.

Complemento de cuota de **100 euros al año.**

**Cada día**, las cotizaciones de Mercolleida y las informaciones puntuales de los mercados europeos, comités de la UE, tendencias, previsiones...

Complemento de cuota de **340 euros al año.**

*Tarifas aplicables a países de la UE, resto de países consultar precios.*

**Forma de pago:** recibo bancario, previa presentación de factura por Mercolleida.

Entidad bancaria: \_\_\_\_\_

IBAN (24 dígitos): \_\_\_\_\_

BIC: \_\_\_\_\_

**Enviar por correo o telefax a Mercolleida, S.A.  
Av. Tortosa 2 - 25005 LLEIDA**

## PORCINO

CERDO DE LLEIDA: 1,365 (+0,005)

### PUZZLE

De momento, el peso medio ha subido 205 gramos en canal esta semana. Es la tercera semana consecutiva de subida del peso, lógica consecuencia de los festivos pascales en este mismo período de tiempo. El peso actual es el más alto de los últimos cuatro años pero, si aún así el precio ha repuntado, es que ello no significa tanto una penalización por los retrasos en las salidas como una ocasión para recuperar peso y rentabilizar mejor el engorde y el despiece. Los 1,20 euros a que cotizó de forma inesperada el cerdo en marzo supusieron una oportunidad para el matadero, que incrementó su demanda, y la caída de los pesos para el productor, que aprovechó esa demanda para vender lo máximo posible "por si las moscas". Y que porfía desde entonces por recuperar peso y compensar ese precio más bajo vía más kilos a la venta.

Para la semana entrante, oferta y demanda empiezan a levantar la cabeza por debajo de los reducidos niveles de estas tres últimas semanas con festivos: las dos de Pascua (Viernes Santo y Lunes de Pascua) y la siguiente (Primer de Mayo). Al final, en estas tres semanas se habrá perdido entre un 15% a un 20% de matanza, más o menos en consonancia con los festivos. Pero estos retrasos se presumen de rápida absorción y, sobre todo, de limitada afección sobre el precio. Porque la demanda del matadero vuelve a ser presionante..., aunque tenga que hacer encaje de bolillos para defender sus márgenes, presionados a su vez por la ausencia de movimientos en los precios de la carne (ah, la deflación...) y por la merma de competitividad de tener de nuevo el precio del cerdo más alto entre nuestros principales competidores de la UE. Pero el matadero pide cerdos y, sobre todo, busca asegurarse su suministro futuro, durante los meses de verano que ya se intuyen complicados. Le pasó lo mismo el año pasado y lo pagó. La diferencia es que, este año, el termómetro que es el precio del lechón le refuerza sus temores de menor oferta de cerdos: el lechón cotiza a precios récord (para esta época del año) tanto en España como en Holanda y eso sólo puede querer decir que faltan lechones. Sea por menos oferta en la producción o por más demanda por parte del cebadero, el resultado es el mismo: no hay suficientes lechones para una demanda que es superior al año pasado y las plazas vacías que todavía han de cubrirse sólo hacen que alargar en el tiempo (entrando en septiembre) su repercusión futura sobre la oferta de cerdos para matadero. Y si el cebadero paga estos altos precios del lechón ahora es

Pasa a página 4

### JUNTAS DE PRECIOS DE GANADO PORCINO - Semana 19/2014 Cotizaciones de la Lonja de Mercolleida del 2 de mayo de 2014

	24 abril	3 mayo	Dif.
<b>Cerdo Cebado</b>			
Cerdo Selecto	1,372	1,377	+0,005
<b>Cerdo de Lleida o normal</b>	<b>1,360</b>	<b>1,365</b>	<b>+0,005</b>
Cerdo graso	1,348	1,353	+0,005
<b>Cerda</b>	<b>0,74</b>	<b>0,74</b>	=
<b>Lechón 20 kilos</b>			
<b>Precio Base Lleida</b>	<b>49,50</b>	<b>49,50</b>	=

\* **Cerdo cebado:** posición origen, precio al productor, EUR/kg vivo, pago 21 días. \* **Cerda:** posición origen, precio al productor, EUR/kg vivo. \* **Lechón 20 kilos:** partidas de más de 500 lechones, posición origen, precio al productor, EUR/unidad. \* **R:** Regularización.

### PARÁMETROS DEL MERCADO PORCINO EN LA SEMANA 18

	2014	2013	2012	2011	2010	2009
<b>DIFERENCIALES EXTERIORES</b> (Equivalencias del precio EUR/kg vivo)						
España	1,36	1,37	1,29	1,28	1,09	1,13
Alemania	1,25	1,28	1,31	1,26	1,09	1,14
Francia	1,33	1,21	1,16	1,28	1,05	1,08
Holanda	1,26	1,29	1,30	1,24	1,05	1,12
<b>Pesos medios</b>						
Mataderos (kg canal)	82,45	81,77	81,81	82,03	83,37	83,35
Productores (kg vivo)	106,43	105,96	105,95	106,08	107,43	108,51
<b>Precios medios (EUR/kg vivo)</b>						
<b>ESPAÑA</b>						
Media anual	--	1,38	1,34	1,22	1,11	1,10
Media interanual	1,34	1,38	1,23	1,16	1,10	1,14
En lo que va de año	1,25	1,35	1,23	1,20	1,06	1,05
<b>ALEMANIA</b>						
Media anual	--	1,33	1,33	1,18	1,09	1,11
Media interanual	1,29	1,35	1,23	1,12	1,09	1,22
En lo que va de año	1,21	1,31	1,25	1,11	1,03	1,08
<b>FRANCIA</b>						
Media anual	--	1,30	1,29	1,17	1,04	1,05
Media interanual	1,29	1,31	1,19	1,10	1,03	1,14
En lo que va de año	1,22	1,26	1,21	1,16	0,99	1,04
<b>HOLANDA</b>						
Media anual	--	1,34	1,34	1,18	1,07	1,10
Media interanual	1,30	1,37	1,23	1,10	1,08	1,20
En lo que va de año	1,21	1,33	1,26	1,10	1,01	1,07

### MERCADOS EUROPEOS DE PORCINO Cotizaciones fijadas del 28 de abril al 4 de mayo de 2014

	Base	Euros	Dif.
<b>HOLANDA</b>			
Beursprijs (ex-Montfoort), viernes 25	Vivo	1,25	+0,02
	Canal 75-95 kg. 56%	1,58	+0,03
Mataderos Vion Holanda, lunes 28	Canal base 56%	1,61	+0,02
<b>FRANCIA</b>			
MPB, lunes 28	Canal TMP 56	1,523	-0,010
MPB, miércoles 30	Canal TMP 56	1,506	-0,017
<b>ITALIA</b>			
Parma, viernes 25	Vivo 156-176 kg	Sin cotización	--
Módena, lunes 28	Vivo 130-144 kg	1,382	+0,017
	Vivo 156-176 kg	1,471	+0,017
<b>ALEMANIA (precios para semana 19)</b>			
Cotización NW-AMI, miércoles 30	Canal Auto-FOM	1,60	0,00
Cotización de Tonnies, miércoles 30	Canal base 56%	1,60	0,00
<b>BÉLGICA (precio para semana 19)</b>			
Danis, miércoles 30	Vivo	1,15	+0,01
<b>PORTUGAL</b>			
Montijo, viernes 2	Canal "Clase E" 57%	Tendencia	+0,012
<b>DINAMARCA</b>			
Danish Crown, jueves 1	Canal 61%	10,60 (0,00)	1,42
Tican, jueves 1	Canal 60%	10,60 (0,00)	1,42

Conversión teórica a calidades homogéneas de las últimas cotizaciones (EUR/kilo vivo):  
España 1,365 - Alemania 1,25 - Francia 1,33 - Holanda 1,26 - Bélgica 1,26

Viene de página 3

porque lo hace obligado por sus compromiso de venta de cerdos al matadero más adelante, confiando además en que el cereal le aligere de nuevo el costes de producción. Igual de obligado que el matadero pide cerdos ahora para consolidar acuerdos futuros de suministro, confiando en que la exportación le revalorice la carne. Con lo que, una vez más, todas las apuestas miran a la exportación: más allá de si abre o no Rusia, los precios históricamente récord en EEUU ponen de manifiesto la brutal reducción de producción en ese país y la puerta que se abre para que los exportadores europeos aumenten su presencia en el mercado mundial.

Con lo que cobra mayor importancia todavía la competitividad entre orígenes: auto-descartados norteamericanos y canadienses por precio, la competencia española es Brasil (en precio también récord, pero exportando más a Rusia que a Asia) y Alemania y Dinamarca. En principio, parece como si el porcino brasileña vaya a suplir el vacío europeo en Rusia y el porcino europeo supla el vacío americano en Asia (con claridad ya en Corea y Japón, pero con fragilidad en China, que compra volúmenes normales pero a precios todavía comparativamente bajos). Y el cerdo español, junto con el francés, cotizan ahora notablemente por encima de alemanes y daneses. Francia ha bajado esta semana 2,7 céntimos y encara todavía otra semana más de 4 días de matanza (8 de mayo, festivo en Francia), lo que previsiblemente presionará (ligeramente, porque la oferta tampoco es excesiva en ese país) sobre su precio: es nuestro principal mercado exterior, por lo que su descenso penaliza nuestras exportación aunque sigue estando a

## FRANCIA - SEMANA 18

**MPB. Lunes, 28 de abril de 2014**

Cotización canal 56% TMP: 1,523 (-0,010)

Cerdos presentados: 12.087

Vendidos a clasificación de 1,517 a 1,528 EUR, con certificación de origen, o sea, cotización para cerdos nacidos y criados en Francia. Remuneración con carta de calidad nacional: +0,02 EUR

\* **Mercado:** El mercado de este lunes tenía la particularidad de presentar un 30% más de cerdos que los lunes precedentes. Para una semana de 4 días, esto crea un desequilibrio que se traduce en un descenso de la cotización de 1 céntimo, hasta los 1,523 euros. En el exterior, al final de la semana pasada la cotización alemana subió 2 céntimos y las cotizaciones española y danesa se mantuvieron estables. El norte de Europa debe todavía subir sensiblemente para atrapar las cotizaciones del sur (Italia, España, Francia). En cuanto al embargo ruso, sigue sin haber ninguna noticia positiva. Todo este tiempo perdido perjudica a los ganaderos y a los mataderos exportadores.

**MPB. Jueves, 1 de mayo de 2014**

Cotización canal 56% TMP: 1,506 (-0,017)

Cerdos presentados: 45.544

Vendidos a clasificación de 1,495 a 1,509 EUR, con certificación de origen, o sea, cotización para cerdos nacidos y criados en Francia. Remuneración con carta de calidad nacional: +0,02 EUR.

\* **Cerdas:** 402 vendidas. Cotización media "salida granja" de 1,193 € (+0,002), con una horquilla de 1,167 a 1,200 €. Cotización media "transportadas" de 1,184 € (-0,000), con una horquilla de 1,180 a 1,186 €.

\* **Mercado:** La segunda semana con festivo pasa con calma, mucha calma. Las perspectivas de matanza son moderadas. Los pesos en canal suben ligeramente. Las débiles ofertas han permitido contener el descenso de la cotización, ya que las primeras pujas han sido inferiores a los 1,50 euros. El aprovisionamiento de los mataderos se ha visto facilitado por los festivos sin que se creen tampoco grandes tapones. La actividad está refrenada por la meteorología bastante mediocre, que no permite una demanda eufórica de piezas para las barbacoas en el país. El exterior se va a posicionar entre la repetición y una ligera subida. A partir de la próxima semana, las semanas completas en Alemania y España van a mostrar la situación real de la oferta, a plena capacidad de matanza para satisfacer la demanda.

un muy buen nivel. Más grave es el caso danés, cuyo precio a cuenta permanece desesperadamente estancado desde hace semanas: sus operadores reconocen una buena exportación hacia Asia y una correcta demanda europea de piezas... pero el embargo ruso parece haberlos noqueado, ya que es el país que más había exportado a Rusia el año pasado. ¿Y Alemania? Pues, contra todo pronóstico, ha repetido precio esta se-

mana, prudentes los ganaderos ante unas previsiones meteorológicas (lluvia y descenso de las temperaturas) que desincentivarán el determinante consumo en barbacoas. Brasileños, europeos, americanos, carne, cerdo, lechón... Las piezas del puzzle están sobre la mesa y, poco a poco, empiezan a encajar. O, al menos, quienes han de juntarlas ya tienen en la mente el dibujo final que les gustaría conseguir.

## TOPIGS InGene: Marcando Diferencias

**Núcleo propio de auto reposición y mejora genética**  
**Bioseguridad y progreso genético continuo**

**Núcleo Genético**

**TOPIGS**

**Primer Stock**

♀ ♀

↻

**Auto Reposición**

**Núcleo Bisabuelas**

**++ TSI**

**ABUELAS**

**MADRES DE PRODUCCIÓN**

**CIA's AIM**

**Semen Machos**

**Bisabuelos y Abuelos**

♂ ♂



TOPIGS Ibérica - C/ Chile 8, Oficina 209 28290 Las Rozas - Madrid - Teléfono +34 902 021 437 - FAX: +34 902 021 436 topigs@topigs.es www.TOPIGS.es

# PORCINO

## CHINA - SEMANA 18

**Cotizaciones del Ministerio de Agricultura (precios comercio al por mayor)**  
**Miércoles, 30 de abril de 2014**

Carne de cerdo  
 16,07 (-0,19 CYN) 1,86 (-0,02 EUR)  
 1 EUR = 8,6520 CNY

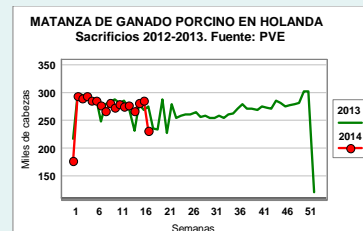
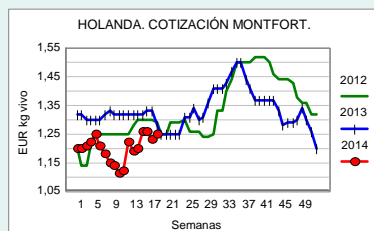
## EL STOCK AMERICANO

El stock total de porcino congelado en EEUU a 31 de marzo ha descendido con claridad en su último recuento de marzo. Hay ahora unas 260.000 tn en stock en EEUU: -36.000 tn respecto a febrero de 2014 y -33.000 respecto a marzo de 2013. Estos datos parecen mostrar que el elevado precio del cerdo ha llevado a los mataderos a tener que poner a la venta ya parte de sus stocks, contradiciendo a quienes pensaban que el stock USA seguía siendo muy elevado e incluso creciente para prever la falta de oferta en los meses de verano. Es decir, o bien los mataderos creen que los precios récord no van a mantenerse mucho más tiempo o bien "tiran" de stock porque no encuentran todo lo que quieren en el mercado o porque no pueden pagar precios tan altos como los actuales. La otra cara de esta moneda es que, si se confirma el desplome de la producción a causa de la DEP, los precios del cerdo y de la carne podrían volver a dispararse durante el verano, que se encargaría con una fuerte reducción de la disponibilidad de cerdos y con menos carne congelada de la que podía pensarse. Aunque hay que recordar que estos datos no recogen los stocks de productos transformados...

### STOCKS DE CARNE CONGELADA EN EEUU A 31 DE MARZO. Fuente: USDA

	Mar 14%	Mar 13	Mar 14%	Feb 13
Porcino		-11%		-12%
- Panceta		+55%		-9%
- Jamón		-5%		-24%
- Lomo		-3%		-9%
- Magros		-44%		-2%
- Costillas		-2%		-2%
Vacuno		-21%		-1%
Pollo/Pavo		-10%		-7%

## HOLANDA - SEMANAS 18-19



### COTIZACIONES DE CERDO CEBADO

Beursprijs (ex-Montfort)	11 abril	18 abril	25 abril	Dif.
Vivo 100-125 kg	1,26	1,23	1,25	+0,02
Canal 78-100 kg 56%	1,59	1,55	1,58	+0,03

\* Cotización referida a peso base 23 kilos, bonificación o penalización de 0,90 euros por kilo.

Vion	14-20 abril	21-27 abril	28 abril-4 mayo	Dif.
Canal 56%	1,62	1,59	1,61	+0,02

\* Precio para cerdos sacrificados en Holanda, en euros/kilo, salida de granja, y referidos a canal base con 56% de contenido magro, IVA incluido.

**NVV.** Semana 18/14: 1,58 (+0,03).

\* Cotización referida a las expectativas de precio al productor para la semana entrante, referenciada a canal base de 90 kg, categoría 1A, 56% de magro, con todos los pluses incluidos, y para partidas de tamaño medio de 100 cerdos. Desde el 1 de enero de 2012, no incluye el IVA.

Parámetros de la semana	14-20 abril	21-27 abril
Animales sacrificados	285.000	232.000
Peso medio de sacrificio (Kg)	94,10	94,42
Contenido medio de magro (%)	59,20	59,30

### COTIZACIONES DE LECHONES

**Beursprijs - "Precio de Mercado"** para la semana 18/14:

Viernes 25 (ex Montfoort) previsión: 0,00.

Miércoles 30 (ex DPP) operativo: 52,00 (0,00).

(confirma la previsión del viernes).

**Vion:** Semana 18/14: 51,50 (-0,50).

**NVV 25 kilos:** Semana 18/14: 52,50 (0,00).

Cotizaciones referidas a peso base 23 kg, bonificación <25 kg, 0,80 €/kg; entre 25-30 kg 0,60 €/kg, y >30 kg, 0,40 €/kg. Desde el 1 de enero de 2012, la cotización NVV no incluye el IVA.

### COTIZACIÓN DE LA CERDA

**Vion:** Semana 18/14: 1,18 (0,00).

### EXPORTACIONES (PVE)

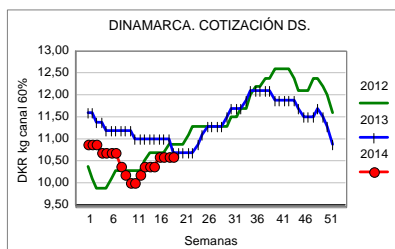
	Carne (miles tn)		Cerdos para matadero (cab)			Lechones (cab)		
	Sem 3	Sem 4	Sem 11	Sem 12	Sem 13	Sem 11	Sem 12	Sem 13
Totales	no disp	no disp	60.054	55.237	59.470	131.666	143.200	141.944
Bel-Lux	no disp	no disp	384	386	258	15.652	12.386	17.675
Alemania	no disp	no disp	57.686	53.187	58.804	85.389	94.814	89.203
Italia	no disp	no disp	745	826	233	6.457	8.798	4.534
España	no disp	no disp	--	--	--	4.355	6.887	5.756
Hungría	--	--	175	175	0	4.630	1.500	5.330
Polonia	--	--	0	0	0	8.273	9.357	8.066
Rumanía	--	--	--	--	--	2.900	3.790	3.450
Croacia	--	--	--	--	--	2.500	2.500	5.500
Eslovaquia	--	--	0	0	0	--	--	--
Rep. Checa	--	--	0	0	0	--	--	--

## DINAMARCA - SEMANA 19

**Cotizaciones de Danske Slagterier**  
**Jueves, 1 de mayo de 2014**

**Cebado.**  
 Canal 70-88 kg 61%  
 Danish Crown 10,60 DKK (0,00) 1,42 EUR  
 Canal 70-90 kg  
 Tican 10,60 DKK (0,00) 1,42 EUR  
**Cerda.** Canal Clase I, 130 kg +  
 Danish Crown 7,50 DKK (0,00) 1,00 EUR  
 Tican 7,50 DKK (0,00) 1,00 EUR  
 1 EUR=7,4646 DKK

Sacrificios semanales  
 Semana 17: 293.100 (-4,0%)  
 Semana 18 (previsión): 310.500.



## PORTUGAL - SEMANA 19

**Bolsa do Porco**  
**Sesión del 2 de mayo de 2014**  
 Canal E 57% tendencia: +0,012.

Cotizaciones del despiece	Variación
Lombada (Jamón con chuletero)	+0,03
Entremeada (Panceta con costillar)	+0,03
Pas (Paleta)	+0,03
Vaos (Chuletero)	+0,03
Entrecosto (Costillar)	+0,03
Pernas (Jamón)	+0,03

## ALEMANIA - SEMANAS 18-19

### CERDO CEBADO

	Miércoles 23 abril	Miércoles 30 abril
<b>Cotización NW base canal 56%. EUR/Kg:</b>	1,60	1,60
<b>Cotización Vion base canal 56%. EUR/Kg:</b>	1,60	1,60
<b>Cotización Tonnies base canal 56%. EUR/Kg:</b>	1,60	1,60

	Precios ponderado estadísticos de Alemania (euros/kg). Fuente: AMI		
	Sem 16/14-20 abr (Definitivo)	Sem 17/21-27 abr (Provisional)	Sem 18/28-4 mayo (Informativo)
Canal S	1,65	1,64	1,65
Canal E	1,60	1,60	1,60
Canal U	1,49	1,47	1,48
Precio ponderado S-P	1,61	1,60	1,60
Cotización cerda M	1,42	1,41	1,42
Número de cerdos sacrificados	875.931	915.792	--
Número de cerdas sacrificadas	14.778	18.417	--

- Total matanza de cerdos: Año 2013 (a 28 abr): 16.928.191 - Año 2014 (a 27 abr): 16.571.181 - Dif.: -357.010  
- Total matanza de cerdas: Año 2013 (a 28 abr): 314.774 - Año 2014 (a 27 abr): 297.649 - Dif.: -17.125

**\* Cotización Teleporc 28 abril:** En la subasta de cerdos por internet del Noroeste de Alemania se han ofertado 2.770 cerdos, de los que 2.380 han sido vendidos a 1,67 (+0,03), con un horquilla de precios de 1,650-1,680.

### \* Cotizaciones del Mercado Cárnico Mayorista de Hamburgo del 29 de abril de 2014:

Despiece de cerdo	Sem 17/21-27 abril	Sem 18/28 abril-4 mayo
Jamón deshuesado	3,15 - 3,30 - 3,50*	3,20 - 3,35 - 3,50*
Jamón corte hamburgués	2,30 - 2,40 - 2,55*	2,32 - 2,40 - 2,55*
Paleta deshuesada	2,40 - 2,50 - 2,60*	2,43 - 2,50 - 2,60*
Paleta corte hamburgués	1,95 - 2,15 - 2,35*	1,97 - 2,15 - 2,35*
Solomillo	7,80 - 8,50	7,80 - 8,50
Cabeza de solomillo	5,00 - 5,70	5,00 - 5,70
Cinta lomo s/aguja c/hueso	3,00 - 3,30 - 3,50*	3,00 - 3,30 - 3,50*
Aguja	2,90 - 3,05 - 3,20*	2,95 - 3,10 - 3,25*
Aguja deshuesada	3,85 - 4,00 - 4,20*	3,90 - 4,05 - 4,25*
Pecho magro	2,00 - 2,25 - 2,50*	2,00 - 2,25 - 2,50*
Papada	1,20 - 1,30 - 1,50*	1,25 - 1,35 - 1,50*
Tocino para transformación	0,75 - 0,85 - 1,00*	0,75 - 0,85 - 1,00*
Tocino ahumado	4,20 - 5,20	4,20 - 5,20
Media canal U de cerdo	1,96 - 2,06	1,96 - 2,06
Media canal de cerda	1,83 - 2,15	1,83 - 2,15

(\*) Las cotizaciones de despiece de Hamburgo, son precios recogidos por AMI entre los mayoristas del mercado, que son principalmente pequeñas fábricas, carniceros y sector hotelero. El valor más bajo se refiere a calidad para transformación, el más alto a calidad para venta directa, y los señalados con asterisco a cortes especiales. El plazo de pago habitual oscila entre 30 y 50 días y la posición de la mercancía es

### LECHONES

<b>Cotización Sur</b> (100 unidades)	<b>Otras zonas</b> (100 unidades)
- Precios finales semana pasada (nº 17):	- Cotización Baviera 28 kg ciclo cerrado.
- Lechón 25 kgs: <b>57,40 (-0,10)</b> .	Sem 17: 61,30 (0,00). Tend sem 18: 0,00.
- Precios del <b>lunes, 28 abril</b>	- Cotización Noroeste 25 kg +200 unidades.
- Lechón 25 kg: 57,40.	Sem 17: 56,00 (0,00). Tend sem 18: 0,00.
- Indicador <b>semana 18</b> en curso: 0,00.	

## POLONIA - SEMANA 17

### Cotizaciones del Sistema Integrado de Información Agraria.

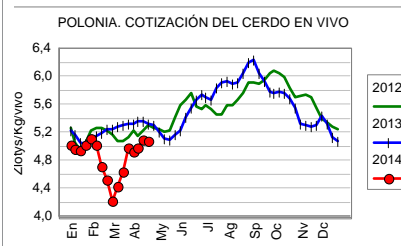
**Semana: 21 al 27 de abril de 2014**

*Cerdo vivo*

no disponible

*Canal E 89 Kg 57%*

no disponible



## REINO UNIDO - SEMANA 17

### Cotizaciones de la Comisión de Carne y Ganado (MLC)

**Semana: 21 al 27 de abril de 2014**

Cotización DAPP canal 61%

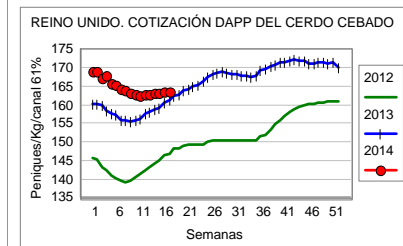
163,42 p (-0,29)      1,99 EUR (0,00)

Sacrificios semanales semana 17

Total cabezas: 61.022 (-3,1%)

Peso (kg/canal): 80,03 (+150 gr)

1 EUR = 0,8222 £



## AMI - ISN - VION

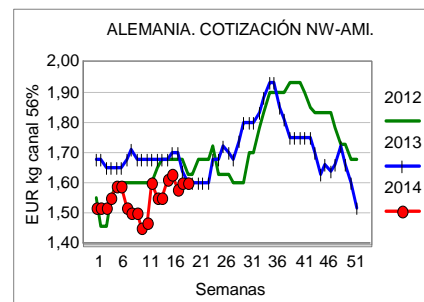
### MÁS QUE PRUDENTE

**AMI comenta** que la demanda de cerdos se ha atenuado respecto a la semana pasada, pero todo los cerdos pueden ser vendidos con facilidad. Tampoco la pérdida de un día de matanza por el 1 de Mayo penaliza las ventas de cerdos en vivo. Las lecturas del mercado son bastante dispares, incluso entre los mismos productores: había quienes pedían ya una subida del precio del cerdo y quienes pensaban que era mejor un poco de estabilidad antes de volver a subir. Las previsiones meteorológicas, con temperaturas más bajas y lluvias, no van a ayudar tampoco precisamente a la esperada mejoría de los consumos en barbacoas. En definitiva, se puede hablar de un mercado bien equilibrado, pero sin ir a más.

En el despiece, es sobre todo la panceta y la aguja los productos que consiguen esta semana precios ligeramente más altos. En el resto de la UE, la tendencia general es también una estabilidad (con cariz positivo) de los precios. En Bélgica, se comenta que la oferta en vivo es limitada y los cerdos van buscados por los mataderos. En Francia, pese a los festivos del 1 y 8 de mayo, no hay excedentes en vivo de consideración. También en este país la meteorología más fría amortigua el efecto positivo de las barbacoas sobre el consumo. En España, la oferta parece que vuelve a ajustarse, con pesos que pueden volver a contenerse.

La exportación española mantiene un ritmo sostenido hacia Japón y Corea y es algo más lenta hacia China, donde los precios están presionados a la baja.

En Italia, se espera algún ligero descenso del precio del cerdo: pese a que no hay demasiada oferta, la demanda cárnica va a aflojar tras la tanda de festivos de Pascua.



**Cebado NW-AMI:** Los productores de las organizaciones de porcino del Noroeste de Alemania y la agencia alemana de información agraria AMI anuncian como "precio de la semana" auto-FOM del 1 al 7 de mayo entre 1,60-1,63 con un índice de precio medio de **1,60 (0,00)**.

- Precio FOM (canal 57% y 84-103 kg): 1,60 (0,00).

**Cerdas:** En el Noroeste de Alemania, del 2 al 8 de mayo se operará entre 1,38 y 1,40 EUR/Kg canal MI con un precio medio "entrada matadero" de **1,38 (0,00)**.



## MERCADOS AMERICANOS - SEMANAS 17-18

\* **CANADÁ.** Cotizaciones en \$ CAD 100 kilos canal. 1 \$ CAN: 0,655 EUR

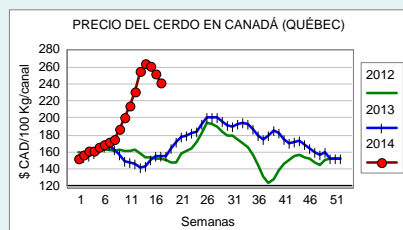
	em. 15	sem. 16	sem. 17	EUR kg vivo	Tendencia sem. 18
Quebec	261,58	252,77	241,65	1,27 (-0,05)	descenso moderado

- Acumulado sacrificios porcinos a 20 de abril: Año 2013: 6.245.000 - Año 2014: 6.107.000 (-2,2%).

### CORRECCIONES

Mantiene su línea descendente el precio del cerdo en **Canadá**, siguiendo la estela del precio norteamericano (igual que lo hizo al alza). Pero la actual cotización sigue siendo históricamente elevada, estableciendo un nuevo récord para esta misma semana. De hecho, los ganaderos canadienses se están beneficiando de unos precios récord gracias a EEUU... y sin tener los problemas de EEUU con la DEP. Es decir, con un mayor número de cerdos beneficiándose de ese precio más alto. De hecho, la matanza en Canadá baja en torno a un -2%, frente al

-6%/-7% de EEUU. Ahora, son los festivos de Pascua los que han comportado un descenso adicional.



\* **ESTADOS UNIDOS.** Cotizaciones del USDA en \$ USA por 100 libras (cwt). 1\$ USA: 0,721 EUR

Mercados en vivo	11 abril	18 abril	25 abril	EUR kg vivo
Minnesota - Zumbrota	<i>poco volumen</i>	<i>no disponible</i>	80,00	1,27
Missouri	87,50	83,75	80,00	1,27 (-0,06)
Arizona - Peoria	85,00	82,00	80,00	1,27 (-0,03)
Nat. Price equiv. vivo coef 0,75	94,29	83,32	81,93	1,30 (-0,02)

Mercados en canal				EUR kg canal
Iowa/Minnesota	<i>poco volumen</i>	<i>poco volumen</i>	<i>poco volumen</i>	
Cinturón de Maíz Oeste	<i>poco volumen</i>	<i>poco volumen</i>	110,20	1,75
Cinturón de Maíz Este	117,32	111,29	109,15	1,73 (-0,04)
Nat. Price canal 51-52%	125,72	111,09	109,24	1,74 (-0,03)

Mercado de despiece				EUR kg
Lomo	126,36	125,73	126,06	2,00 (0,00)
Jamón	97,35	98,02	102,22	1,62 (+0,06)
Panceta	197,59	181,80	149,51	2,38 (-0,51)

(\* Oeste del "cinturón del maíz": Iowa, Minnesota, Nebraska, Kansas, Missouri, Dakota del Sur,...

(\* Este del "cinturón del maíz": Alabama, Illinois, Kentucky, Mississippi, New York, Pennsylvania, Tennessee, Georgia, Indiana, Michigan, Maryland, Carolina del Norte, Carolina del Sur, Ohio, Wisconsin ...

- Total sacrificios porcinos en Estados Unidos (bajo inspección federal):

Semana 17/2014: 1.999.000 (-6,8% respecto a 2013).

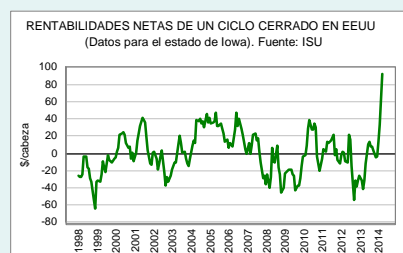
Acumulados a 27 abril: 2013: 36.118.000 - 2014: 34.582.000 - Dif: -1.536.000

- **Peso** medio canal sem. 17: 97,52 kg/canal (0 gr respecto sem 16/+3,17 kg respecto a 2013)

### BENEFICIOS RÉCORD

Baja por segunda semana consecutiva el precio del cerdo en **EEUU**, aunque de forma mucho más mitigada ahora y marcando aún nuevos récords (+26% respecto al anterior máximo para esta misma semana, en 2011). El despiece también tira hacia abajo, de la mano sobre todo de la panceta. La matanza de la semana pasada se redujo en un -4,3% respecto a la semana del Lunes de Pascua del año pasado y a penas un -0,4% respecto a la precedente. La oferta de cerdos sigue tensionada a la baja y obligará a los mataderos a esforzarse para cumplir con sus necesidades de matanza. Lo positivo para ellos es que se prevé que la carne vuelva a subir precios de cara a la llegada de la temporada de barbaeos.

\* Los beneficios de los ganaderos en marzo marcaron también un nuevo récord: algo más de 92 dólares por cerdo (unos 66,50 euros). Este beneficio supera el anterior récord mensual de 64,70 dólares, que databa de septiembre de 1975. Y marzo ha sido también el catorceavo mes consecutivo con un coste de producción a la baja (actualmente, 56,20 dólares/cwt/vivo, unos 0,90 euros/Kg/vivo).



### CME - MERCADO DE FUTUROS DE CHICAGO - Cerdo cebado (contrato base 18.000 Kg canal)

Lunes, 28 de abril de 2014  
(variación respecto martes 22 de abril)

	\$/100 lib/canal	Var.	€/Kg canal
	28 abril		
Mayo 2014	120,97	+0,17	1,92
Junio 2014	124,22	+1,87	1,97
Julio 2014	122,45	+1,95	1,95
Agosto 2014	120,40	+1,35	1,91
Octubre 2014	102,20	+3,60	1,62
Diciembre 2014	91,45	+3,55	1,45
Febrero 2015	87,45	+0,95	1,39
Abril 2015	86,50	+1,00	1,37
Mayo 2015	90,25	+0,50	1,43
Junio 2015	93,45	+2,55	1,49
Julio 2015	91,25	+1,00	1,45
Agosto 2015	91,10	+1,60	1,45

## BRASIL - SEMANAS 17-18

Cotizaciones del cerdo cebado

Martes, 29 abril 2014 (reales kg/vivo)

	Máx.	Equiv. €
Rio Grande do Sul	3,41 (-0,07)	1,10 (-0,02)
Santa Catarina	3,40 (0,00)	1,09 (0,00)
Sao Paulo	3,78 (0,00)	1,22 (0,00)

\* Referencias exportación: Rio Grande do Sul y Santa Catarina. \* Referencia interior: Sao Paulo.

Despiece mercado de Sao Paulo, semana 17 (21 al 27 abril de 2014) (reales/kg)

	Med.	Equiv. €
Canal normal	5,34 (-0,01)	1,72 (-0,02)
Canal export	5,54 (-0,02)	1,78 (-0,03)
Lomo	9,84 (+0,20)	3,17 (+0,03)
Jamón	6,63 (+0,10)	2,13 (0,00)
Chuleta	9,58 (+0,34)	3,08 (+0,07)
Carré	6,82 (0,00)	2,20 (-0,02)
Paleta	7,17 (+0,12)	2,31 (+0,01)

1 BRL (Real brasileño): 0,322 EUR.

### MODERADA PRESIÓN

Como máximo, el precio del cerdo en **Brasil** se mantiene estable aunque, significativamente, lleva ya dos semanas flexionando a la baja en Rio Grande do Sul, el estado con una mayor producción. Comercio y mataderos disponen de unos stocks de carne relativamente elevados, lo que, juntamente con la menor demanda que hay siempre en Semana Santa y en la segunda quincena del mes, han llevado a una presión bajista en este tramo final de abril. Además, la carne de cerdo ha perdido competitividad frente a otras carnes competidoras en el consumo, ya que la porcina es la que está porcentualmente más cara en comparación con un año atrás (en torno a un +20%). El problema no es tanto frente a la carne de vacuno, cuyos precios también están un +20% más caros que en 2013, como frente a la de pollo, que se ha depreciado en casi un -2%. Así, en el promedio de abril, el valor de la carne de cerdo supera en un 61% a la de pollo, mientras que en abril de 2013 se movía apenas un 30% por encima. En cuanto a la de ternera, la carne de cerdo es ahora un 32% más barata, prácticamente el mismo diferencial que tenía hace un año. Pese a la presión a la baja, el precio del cerdo en vivo en Brasil sigue siendo muy alto en comparación con años pasados, lo que se achaca al menor censo de animales que hay este año, que ya se inició a principios de 2013 (de hecho, la matanza de cerdos en Brasil descendió ese año por primera vez en la última década). Además, la fuerte subida de los precios del vacuno ha provocado en estos primeros meses de 2014 un desvío de su consumo hacia la carne de cerdo. Con una exportación que todavía no acaba de tirar fuerte, es la menor disponibilidad en vivo y el firme consumo interior los que tiran del precio brasileño del cerdo este año. Eso sí, el descenso de la producción en EEUU a causa de la Diarrea Epidémica Porcina (DEP) hacen pensar que la exportación brasileña dispondrá de nuevas oportunidades de expansión en lo que queda de año. Y también hay buenas expectativas de exportar más a Rusia mientras se mantenga el embargo sobre el porcino de la UE: en los últimos 5 meses, Rusia ha homologado 9 nuevos mataderos brasileños para exportar a ese país (3 de ellos, en abril).



# PORCINO

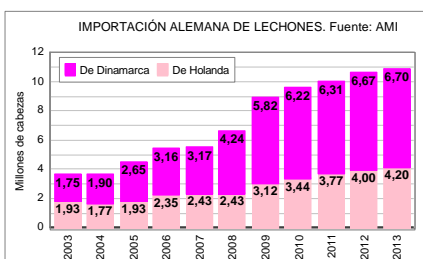
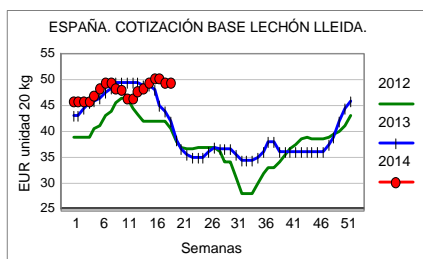
PRECIO BASE LLEIDA: 49,50 (=)

## UNA RESACA SUAVE

Súmese a ello los elevados precios a que sigue operando el lechón (en torno a un +12% respecto a un año atrás, mientras que el cebado apenas ha conseguido ahora recuperar el nivel de 2013) y se tendrá la lógica consecuencia de un mercado "bajo resaca". Y la aspirina para esta resaca se llama precio más bajo.

Pero tal vez no sea todo tan típico y la resaca, este año, sea más suave para el lechón. Porque sigue habiendo una demanda sostenida en el mercado, maquillada ahora por ese menor número de plazas vacías que llenar tras los festivos. De forma insólita para esta época del año y aún saliendo alguna partida más de lechones a la venta, el mercado sigue notablemente tensionado... del lado de la demanda. Hay nuevos compradores en el mercado y los elevados precios no los retraen; si acaso, para esperar alguna semana a entrar lechones pero no para retirarse y especular con caídas futuras del precio. Febrero, marzo y abril han sido meses atípicos para el lechón, subiendo cuando debía bajar y bajando cuando se le esperaba al alza. ¿Será mayo, sinónimo de desplome del precio del lechón, otro mes atípico este año? En un par de semanas, cuando se limpien los retrasos del cebado, se verá.

Mientras, en Holanda el precio sigue firme para los lechones sujetos a contrato y opera con concesiones más o menos relevantes (desde la semana pasada) para los multi-origen ofertados en el mercado "libre". Hay oportunidades de compra en Holanda esta semana. Pero todos los mercados del norte de Europa se anuncian estables en precio. Y empezamos ya mayo...



### INFORMACIÓN MERCADO DE LECHONES Semana 18/2014. Del 28 de abril al 4 de mayo de 2014

Cotizaciones y precios negociados para el Lechón:			
	21-27 abril EUR/unidad	28 abril-4 mayo EUR/unidad	5-11 mayo EUR/unidad
<b>Lechón nacional</b>			
<i>Precio Base Lleida 20 kg</i>	50,50	49,50	<b>49,50</b>
<b>Lechón de importación Holanda 21 kg</b>			
Un origen	66,00	66,00	--
Más de un origen	62,00-63,00	61,00-62,00	--

\* **Lechón 20 kilos:** partidas de más de 500 lechones, posición origen, precio al productor.  
\* **Lechón importación:** precios pagados por el comprador, posición destino. **Ajustes: (\*)**: Precio efectivo de la semana anterior reajustado. **(\*\*)** Cotización nominal, pocas operaciones. **(R)** Regularización.

#### PARÁMETROS DEL MERCADO DEL LECHÓN EN LA SEMANA 18

	2014	2013	2012	2011	2010
<b>Precios</b>					
Base Lleida 20 kg	49,50	44,00	42,00	33,00	38,00
Holanda 21 kg (máx.)	62,00	57,00	55,00	41,00	46,00
<b>Precios medios MLL</b>					
Media anual	--	40,50	38,14	29,40	33,18
Media interanual	40,83	39,80	31,80	31,23	34,34
En lo que va de año	48,01	47,06	42,28	35,33	40,97

#### OTRAS COTIZACIONES DEL MERCADO ESPAÑOL

	sem. 17	sem. 18	sem. 19
Zamora 20 kilos origen (gran partida)	53,00	53,00	--
Zamora 20 kilos origen (recogida)	46,00	46,00	--
Tostón 6-8 kilos	32,00	32,00	--
Tostón 12-15 kilos	34,00	34,00	--
Segovia 20 kilos origen (una procedencia)	62,00	62,00	60,50
Segovia 20 kilos origen (varias procedencias)	56,00	56,00	54,50
Tostón 4,5-7 kilos	33,00	33,00	33,00
Tostón 7-12 kilos	36,00	36,00	36,00

(\*\*) Pocas operaciones.

#### MERCADOS EUROPEOS

	Sem. 17	Sem. 18
Alemania: Hohenlohe 25 kg +100 unidades	57,40	Tend. 0,00
Holanda: Beursprijs 25 kilos	52,00	52,00
Dinamarca: Precio de exportación 30 kg	51,15	Tend. 0,00
Polonia: Precio ponderado 20 kilos	<i>no disponible</i>	<i>no disponible</i>
Bélgica: Danis 23 kilos	37,00	37,00
Francia: Precio ponderado 25 kilos	52,25	<i>no disponible</i>
Italia: Módena 25 kilos	82,50	82,00
Gran Bretaña: MLC 30 Kg	70,09	67,30

### MERCADO CÁRNICO Y GANADERO DE BARCELONA - SEMANA 18

#### Cotización de las piezas refrigeradas del cerdo al por mayor. 29 de abril de 2014

Canal 2ª (Rendimiento 76%)		Euros/kg	Dif.		
		1,789-1,795	=		
A FABRICANTE	Precio con tasa sem 17	Tendencia sem 18	A MAYORISTA	Precio con tasa	Dif.
Jamón redondo	2,72-2,75	=	Chuleta de Girona	2,73-2,76	=
Jamón York	2,36-2,39	=	Lomo caña	3,58-3,61	=
Espalda sin piel	1,81-1,84	=	Costilla	3,18-3,21	=
Panceta	2,43-2,46	=	Filete	5,48-5,51	=
Bacon sin hueso	2,86-2,89	=	Cabeza de lomo	3,20-3,23	=
Papada sin piel	1,26-1,29	=			
Tocino sin piel	0,78-0,81	=			

**Canal:** En general y siempre que no se indique lo contrario, los precios en canal se entenderán en el matadero, y el pago será a 21 días a partir de la fecha del sacrificio.

**Piezas:** En general y siempre que no se indique lo contrario, los precios de las piezas refrigeradas se entenderán sobre matadero y el pago será al contado, en pago diferido, precios a convenir.

**Precio:** Incluidos +0,03 euros, en concepto de tasa para destrucción, según orden ministerial.

**s/a:** sin acuerdo. **R:** Regularización.

**GANADO OVINO - Semana 19/2014**  
Cotizaciones de la Lonja de Mercolleida del viernes 2 de mayo de 2014

Cordero	25 abril	2 mayo	Dif.
De 19 a 23 kg	3,40	<b>3,60</b>	+0,20
De 23,1 a 25 kg	3,15	<b>3,35</b>	+0,20
De 25,1 a 28 kg	3,00	<b>3,20</b>	+0,20
De 28,1 a 34 kg	2,95	<b>3,15</b>	+0,20
De más de 34 kg	2,80	<b>3,00</b>	+0,20
<b>Ovejas</b>			
Ovejas de vida	75,00	<b>75,00</b>	=
Desecho primera	0,65	<b>0,65</b>	=
Desecho segunda	0,40	<b>0,40</b>	=
Desecho tercera	--	--	--
<b>Piel</b>			
Piel fina del país	15,50-16,00	<b>15,50-16,00</b>	=
Piel cruzada lacón/país	11,50-12,00	<b>11,50-12,00</b>	=

\* **Cordero:** precio al ganadero-productor, origen campo, EUR/Kg vivo, pago entre 21 y 30 días; al contado un 1% de descuento. \* **Oveja desecho:** precio al ganadero-productor, origen campo, EUR/Kg vivo, pago entre 21 y 30 días; al contado un 1% de descuento. \* **Piel:** precio mínimo, partidas de menos de 100 pieles; precio máximo, partidas de más de 100 pieles; EUR/unidad. \* **R:** Regularización.

**Promedio de cotización del cordero de 23 a 25 kg en Mercolleida**

Semana 18. EUR kg vivo	2014	2013	2012	2011
Media anual (semana 1 a 52)	--	2,90	3,13	2,15
Media interanual (52 últimas semanas)	2,98	2,98	3,22	2,82
Media en lo que va de año (semana 1 a la actual)	2,87	2,63	3,05	2,86

**OTROS MERCADOS DE OVINO DE ESPAÑA**

BALAGUER			BINÉFAR (€/kg/vivo)	30 abril	Dif.
<b>Cordero (€/unidad)</b>	<b>26 abril</b>	<b>Dif.</b>	Corderos 19-23 kg	3,47	+0,18
De 19 a 23 kg	72,00	=	Corderos 23,1-25 kg	3,33	+0,18
De 23,1 a 25 kg	75,00	=	Corderos 25,1-28 kg	3,20	+0,18
De 25,1 a 28 kg	78,00	=	Corderos 28,1-34 kg	3,05	+0,18
De 28,1 a 30 kg	81,00	=	Corderos + 34 kg	2,86	+0,18
De más de 30 kg	84,00	=	<b>ALBACETE (€/kg/vivo)</b>		
<b>Ovejas (€/kg/vivo)</b>			Corderos 19-23 kg	3,15-3,21	=
Primera	0,60	=	Corderos 23,1-25,4 kg	3,06-3,12	=
Segunda	0,50	+0,10	Corderos 25,5-28 kg	2,94-3,00	=
Tercera	0,40	+0,10	Corderos 28,1-34 kg	2,85-2,91	=
<b>LONJA DEL EBRO (€/kg/vivo)</b>			Corderos + 34 kg	sin cotización	--
<b>28 abril</b>	<b>Dif.</b>		<b>MERCABARNA</b>		
Corderos 10-12 kg	4,21-4,31	+0,18	<b>5-11 mayo</b>	<b>Dif.</b>	
Corderos 12,1-15 kg	3,77-3,92	+0,18	Canal de -10,5 kg	8,30	+0,40
Corderos 15,1-19 kg	3,31-3,41	+0,18	Canal de 10,6-12 kg	7,90	+0,40
Corderos 19,1-23 kg	3,27-3,33	+0,18	Canal de 12,1-14,5 kg	7,05	+0,40
Corderos 23,1-25,4 kg	3,26-3,32	+0,18	Canal de +14,6 kg	6,90	+0,40
Corderos 25,5-28 kg	3,23-3,29	+0,18	Cabrito	11,40	+0,50

CORDERO DE 23-25 KG: 3.35 (+0.20)

**NO ESTÁN**

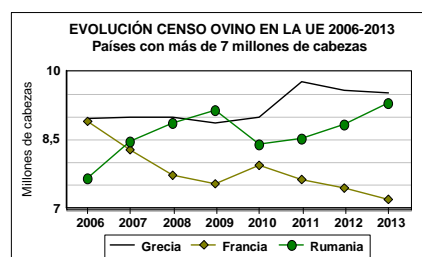
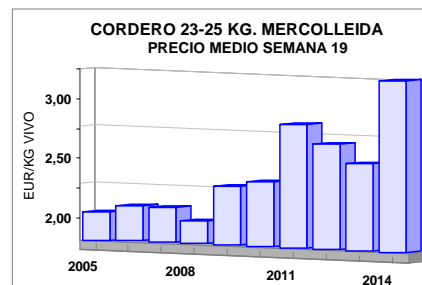
No está ni se le espera. Esta es la consigna que se desprende tanto desde la parte productora como comercializadora, ante una oferta de cordero que, una semana más, se confirma muy limitada, motivo por el cual los precios se ven empujados al alza. En este contexto, no es extraño que, a poco que la demanda de matadero manifieste interés por hacerse con algún lote de cordero de más, no sólo se revela que éste no está en la medida de otros años, sino que tampoco se vislumbra una mayor disponibilidad en las próximas semanas, con lo que la respuesta sobre los precios no se hace esperar. Este desequilibrio existente entre oferta y demanda no deja de sorprender, y más en una época como la actual, cuando la oferta de cordero tendría que ser de las más elevadas del año.

Así, en la práctica, este año no sólo no sigue los estándares de otros años, sino que se manifiesta una tendencia a la inversa, hasta el punto que los precios han llegado a situarse en el nivel más elevado de cualquier año en este mismo período.

La falta de cordero de peso elevado que ya se dejó entrever en las semanas precedentes, ha provocado que se echara mano de los corderos de menor peso (a falta de los de 35 kg vivo se recurre a los de 26 kg e incluso de menos). De este modo, ni la mayor oferta que tendría que salir en esta época se intuye suficiente para "complacer" una demanda interior que, aún acusando un consumo muy bajo, sigue ahí, y además no deja de recibir peticiones de compra de cordero con destino a Libia y a Francia. En este último país, la estadística sobre censo de ganado ovino señala una pérdida de efectivos en los últimos años, lo que explica esta constante demanda que existe hacia el mercado español.

**AVES Y CONEJOS**

PRODUCTO	LONJA DE REUS Día 28-4-2014			LONJA DE BELLPUIG Día 25-4-2014		
<b>AVES (EUR/kg vivo)</b>	<b>Cotiz.</b>	<b>Dif.</b>		<b>Cotiz.</b>	<b>Dif.</b>	
Pollo blanco	1,34	=		1,34	=	
Pollo amarillo	1,31	=		1,26	=	
Gallina ligera	0,07-0,08	=		0,15	=	
Gallina semipesada						
2,000 kilos	0,38	=		0,54	=	
2,250 kilos	0,40	=		0,57	=	
2,400 kilos	0,45	=		0,62	=	
Gallina pesada	0,57	+0,15		0,57	+0,15	
Gallo	0,18	--		0,18	=	
Pollo sacrificado blanco	--	--		2,20	=	
Pollo sacrificado amarillo	--	--		1,95	=	
<b>CONEJOS (EUR/kg vivo)</b>						
Conejo joven	1,90	=		1,90	=	
Conejo adulto	0,50	=		--	--	
<b>HUEVOS (EUR/docena)</b>	<b>Día 28-4-2014</b>			<b>Día 29-4-2014</b>		
<b>Clase Gramos</b>	<b>Blancos</b>	<b>Rubios</b>	<b>Dif.</b>	<b>Blancos</b>	<b>Rubios</b>	<b>Dif.</b>
XL >73	1,20	1,20	--	0,97	0,97	=
L 63-73	1,10	1,10	--	0,77	0,77	=
M 53-63	1,00	1,00	--	0,72	0,72	=
S <53	0,85	0,85	--	0,54	0,54	=

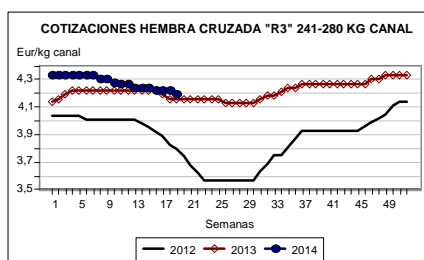
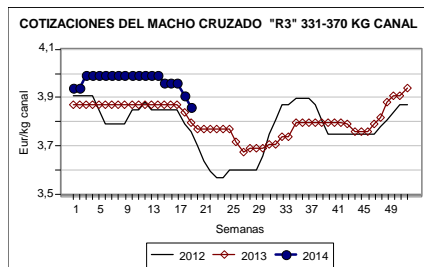


MACHO FRISÓN >220 KG "O": 3.69 (+0,03)

## DESCENSO ESTACIONAL

En todos los tipos de ganado cruzado se ha instaurado plenamente una tendencia de precios a la baja, indicativo de unas temperaturas en ascenso y de una oferta de ganado que va ganado peso a medida que avanza el calendario. Con el paso de las semanas se confirman unos pesos medios de las canales de ganado cruzado que avanzan de forma significativa (hasta los 343 kg canal los machos cruzados, cuando eran de 330 kg a finales de marzo; y de 243 las hembras, cuando anteriormente era de 237 kg canal), de modo que está aumentando la oferta de carne en el mercado. Frente a ello, en el mercado de venta de la carne, al no poder contar con la exportación a Italia a causa de unos precios que resultan elevados, en el mercado interior se notan los retrasos provocados por los festivos de la Semana Santa, a la vez que tienden a crecer las ofertas de carne del exterior (Polonia, Alemania...). A la vista de ello, el mercado pide unos precios más competitivos, no sólo para dar agilidad al comercio de ganado en el mercado interior, sino para dar un impulso a la exportación, no sólo hacia el destino tradicional de Libia, sino también recuperar la demanda del Líbano (destino éste que había decantado su interés hacia los países del Este, por sus precios más competitivos).

En cuanto al ganado frisón, la falta de peso comentada en las últimas semanas, ha acabado por revalorizar el frisón de peso superior a los 220 kg, que es donde existe una menor disponibilidad y, en cambio, ceder posiciones en el de peso inferior, que es donde se concentra la mayor oferta, después de que también la demanda de Portugal se haya denotado más retraída en estas fechas de final de abril.



### GANADO VACUNO - Semana 19/2014 Cotizaciones acordadas en Junta de Precios Nacional de Ganado Vacuno de Carne del miércoles 30 de abril de 2014

GANADO CRUZADO	E: Súper extra		U: Extra		R: Primera		O: Segunda	
	EUR	Dif.	EUR	Dif.	EUR	Dif.	EUR	Dif.
<b>Hembra</b>								
De 180-240 kg/canal	4,78	-0,03	4,59	-0,03	4,33	-0,03	3,94	-0,03
De 241-270 kg/canal	4,57	-0,03	4,38	-0,03	4,19	-0,03	3,75	-0,03
Más de 271 kg/canal	4,48	-0,03	4,31	-0,03	4,13	-0,03	3,56	-0,03
<b>Machos</b>								
Menos de 330 kg/canal	4,30	-0,05	4,15	-0,05	3,89	-0,05	3,76	-0,05
De 331-370 kg/canal	4,22	-0,05	4,03	-0,05	3,86	-0,05	3,77	-0,05
Más de 371 kg/canal	4,12	-0,05	3,99	-0,05	3,78	-0,05	3,51	-0,05

GANADO FRISÓN	Todas clasificaciones				O: Segunda		
	Machos (*)		Hembras		EUR	Dif.	
Menos de 220 Kg/canal	3,60		-0,03		Menos de 225 Kg/canal	3,78	-0,03
					Más de 226 Kg/canal	3,69	-0,03
<b>Machos</b>	EUR	Dif.	EUR	Dif.			
Más de 220 Kg/canal	3,78	+0,03	3,69	+0,03			

\* Cotizaciones referidas a canal europea, sin certificar, mercado libre, nivel de grasa 2 y 3. Euros/kg/canal (\*) Macho frisón de menos de 8 meses tiene un plus sobre la referencia establecida para las canales de menos de 220 kg. R: Regularización.

### MERCABARNA. Precio de las piezas refrigeradas del ternero frisón al por mayor.

Semana 19/2014	Canal clase O	Cuarto delantero	Cuarto trasero	Lomos	Bola	Falda	Pistolas
EUR/kg canal	3,69	3,15	4,20	7,00	3,75	2,80	4,80
Dif.	+0,03	=	=	=	=	=	=

### MERCADOS EXTERIORES DE VACUNO Semana 18/2014. Del 28 de abril al 4 de mayo de 2014

Portugal (Bolsa do Montijo, 24-4-2014)	Cotiz.	Dif.
Macho 241-280 Kg/canal R3	4,30	=
Macho 281-320 Kg/canal R3	4,20	=
Macho 321-370 Kg/canal R3	4,05	=
Hembra 180-220 Kg/canal R3	4,40	=
Hembra 221-260 Kg/canal R3	4,25	=
Hembra 261-300 Kg/canal R3	4,15	=

Italia (Módena, 28-4-2014)	Cotiz.	Dif.
Añojo >300 Kg/canal E3	4,17-4,57	-0,08
Añojo >300 Kg/canal U3	4,11-4,22	-0,08
Añojo >300 Kg/canal R3	3,84-3,91	-0,08
Añojo >300 Kg/canal O3	3,13-3,37	-0,08
Ternera >300 Kg/canal E3	4,74-5,00	=
Ternera >300 Kg/canal U3	4,56-4,66	=
Ternera >300 Kg/canal R3	3,66-3,94	=

### Polonia. Ministerio de Agricultura. Del 14 al 20 de abril de 2014. Últimos datos disponibles

	1 EUR = 4,1937 PLN	Peso medio	Zloty polaco	Euros
Añojo 2 años kg/canal U3	405 kg	(-12)	12,841 PLN	-0,017
Añojo 2 años kg/canal R3	366 kg	(-3)	12,736 PLN	-0,003
Añojo 2 años kg/canal O3	350 kg	(+13)	12,172 PLN	-0,077
Novilla kg/canal U3	332 kg	(+14)	13,115 PLN	-0,079
Novilla kg/canal R3	290 kg	(+4)	12,847 PLN	-0,066
Novilla kg/canal O3	260 kg	(+11)	12,238 PLN	-0,145

Francia (Cholet, 28-4-2014)	Cotiz.	Dif.
Añojo Kg/canal E	4,22	=
Añojo Kg/canal U	3,90	=
Añojo Kg/canal R	3,70	=
Novilla Kg/canal U	4,50	=
Novilla Kg/canal R	4,00	-0,04

Alemania. Semana del 21 al 27 de abril de 2013. (Renania-Norte-Westfalia)	Cotiz.	Dif.
Añojo Kg/canal R3	3,59	=
Añojo Kg/canal O3	3,32	=
Novilla Kg/canal R3	3,61	+0,02
Novilla Kg/canal O3	2,83	-0,05

Brasil. Semana 17: 21 al 27 de abril de 2014. 1 BRL (Real brasileño): 0,324 €	Real/arroba	Dif.	Eur/kg canal	Dif.
Todas las regiones	115,08	-0,09	2,49	=

MACHO FRISÓN 50-55 KG: 142 (=)

## RECUPERA EL PULSO

Pasado el letargo operativo que suele imponer la semana pascual, la actividad comercial recupera el pulso, al detectarse en los mercados del norte peninsular una mayor presencia de compradores foráneos, así como una mayor concurrencia de oferta de ternero para cebo que había quedado aplazada a causa de los festivos. Así, la mayor oferta de ganado presentada ha quedado contrarrestada de modo similar por el interés de la demanda, de modo que en la situación del mercado de la cría las cotizaciones han permanecido sin cambios.

Del exterior, las ofertas que se suceden también son muy escasas. Los precios del ternero se mantienen así sostenidos, sin mostrar resquicio alguno de cesión, sobre todo en el caso del ternero cruzado, que es objeto de una continua demanda con destino a Francia. En cuanto al ternero frisón, siguen siendo los de peso inferior que se ofertan con precios muy bajos (los precios de venta de la leche son elevados), en tanto que los de peso superior a los 50 kg mantienen unos precios sostenidos. La oferta de frisón de Francia sigue siendo escasa y a precios caros, algo que persistirá hasta la salida del verano, mientras que tampoco se perciben aumentos significativos de oferta de otros orígenes, como checos, lituanos... con una demanda superior a las pocas ofertas que se cursan.

Todo ello tiene lugar en un contexto en el que en el mercado de la carne la situación de precios ha seguido una inclinación a la inversa. El ganado cruzado es el que más se resiente de esta situación de precios, sobre todo después de que el último descenso de precio de esta semana, haya dejado los resultados de la actividad del cebo en pérdidas, cuando ya se venía de una situación de muy poca rentabilidad a causa de los precios tan elevados del ternero para reposición. El mercado de la reposición contrasta pues sobremanera con el que está experimentado el de la carne, a lo que hace prever que, dependiendo de cómo evolucione la tendencia de precio en éste, también la demanda de ternero para cebo también puede aflojar, alimentando nuevamente de este modo una oferta de ganado para sacrificio muy ajustada.

**\* Avance de comercio exterior de carne de vacuno en España en enero-febrero de 2014:** La exportación española de carne de vacuno sigue perdiendo fuerza, en tanto que la importación tiende a ganarla. Ante esta premisa, el comercio exterior de carne de vacuno (intracomunitario y no comunitario) cierra el primer bimestre de 2014, con un descenso de la exportación del -7%, en tanto la importación se recupera un +7%, en

### MERCADO VACUNO. GANADO PARA CEBO - Semana 18/2014 Semanas del 28 de abril al 4 de mayo de 2014

Información precios orientativos pagados por el Ganado para Cebo en Lleida			
Peso/procedencia	España	Alemania	Polonia
Frisón 40 kg	78 (=)	--	--
" 45-50 kg	84 (=)	--	--
" 50-55 kg	142 (=)	--	--
" 55-60 kg	172 (=)	169 (=)	--
80 kg	--	--	270 (=)
Frisona 45-50 kg	--	--	--
" 70 kg	--	--	200 (=)
Cruzado 55-60 kg	394 (=)	--	--
" 60-65 kg	435 (=)	--	--
" 65-70 kg	470 (=)	--	--
" 70-90 kg	494 (=)	--	--
Cruzada 50-55 kg	259 (=)	--	--
" 55-60 kg	293 (=)	--	--
" 60-65 kg	335 (=)	--	--
80 kg	366 (=)	--	273 (=)
Simmental (M) 70-75 kg	--	420 (=)	--
" 90 kg	--	--	400 (=)
Simmental (H) 80 kg	--	360 (=)	288 (=)
" 90 kg	--	--	305 (=)
Bruno (M) 70 kg	--	192 (=)	--
	<b>Lituania y Estonia</b>	<b>República Checa</b>	<b>Irlanda</b>
Frisón 60-65 kg	205 (=)	196 (=)	186 (=)
	<b>Rumanía</b>		<b>Rumanía</b>
Simmental (M) 80 kg	335 (=)	Simmental (H) 80 kg	290 (=)
" 90 kg	382 (=)	" 90 kg	315 (=)

Precios EUR/unidad, puesto en Lleida, pago 15 días. (R) Regularización.

relación a idéntico período del año anterior, según datos provisionales del ministerio de Economía y Competitividad.

No obstante, pese a la pérdida de terreno que se desprende de los datos de exportación, ésta sigue manteniéndose por encima de lo que se importa. En enero-febrero de 2014, se han exportado 17.845 tn, frente a las 15.695 tn que se han importado.

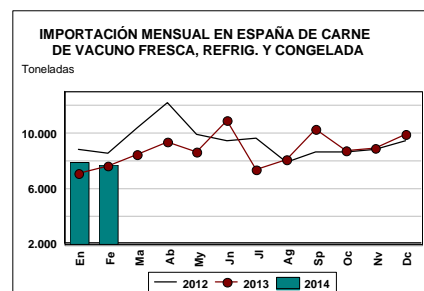
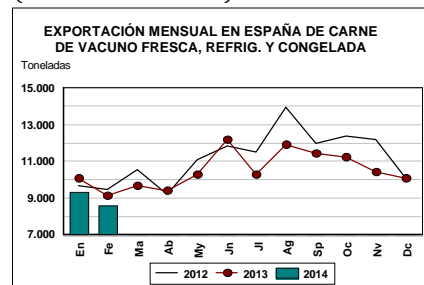
En lo que concierne a la exportación,

#### AVANCE DE COMERCIO EXTERIOR DE CARNE DE VACUNO EN ESPAÑA, ENERO-FEBRERO DE 2014. Toneladas

	2013 (act.)	2014 (prov.)	14%13
<b>EXPORTACIÓN</b>			
<b>Fresca+refrig.</b>	<b>15.309</b>	<b>14.434</b>	<b>-6%</b>
Francia	2.413	2.784	+15%
Italia	2.786	2.396	-14%
Portugal	7.343	6.981	-5%
Otros	2.767	2.273	-18%
<b>Congelada</b>	<b>3.905</b>	<b>3.511</b>	<b>-10%</b>
Rusia	272	100	-63%
Portugal	972	846	-13%
Francia	908	911	+0%
Otros	1.753	1.654	-6%
<b>Total</b>	<b>19.214</b>	<b>17.945</b>	<b>-7%</b>
<b>IMPORTACIÓN</b>			
<b>Fresca+refrig.</b>	<b>11.064</b>	<b>11.880</b>	<b>+7%</b>
Holanda	1.783	2.040	+14%
Polonia	2.252	1.809	-20%
Alemania	1.411	1.828	+30%
Otros	5.618	6.203	+10%
<b>Congelada</b>	<b>3.650</b>	<b>3.815</b>	<b>+5%</b>
Uruguay	229	101	-56%
Alemania	244	464	+90%
Brasil	409	283	-31%
Otros	2.768	2.967	+7%
<b>Total</b>	<b>14.714</b>	<b>15.695</b>	<b>+7%</b>

Fuente: AEAT

en prácticamente todos los destinos se denota una pérdida de entonación, que se deja sentir sobre todo en los destinos de Italia (-14%) y Portugal (-5%); en cambio, el de Francia aumenta un 15%, pero aún así no logra compensar la decadencia experimentada en el resto. En carne congelada, el destino de Rusia se ha reducido a más de la mitad, hasta las 100 tn (-63%). En cuanto a la importación, los mayores incrementos de carne en fresco se dan de Alemania (+30%) y Holanda (+14%), país éste que ha pasado a ocupar el primer puesto, por delante incluso de Polonia, que, tras retroceder un -20%, se equipara así al de Alemania (ambos con 1.800 tn).



## CEREALES Y PIENSOS

CEBADA NACIONAL: 173.00 (+1.00)

### MAÍZ POR CEBADA

Semana de pocos movimientos en tablilla, con el festivo del 1 de Mayo cercenando la operativa. En general, parece que no hay demasiados intereses sobre la mesa, ni del lado vendedor ni del comprador; esto es, no hay prisa por comprar ni tampoco nervios por vender, con lo que los operadores hablan poco entre ellos y, menos aún, sobre precios y diferidos. Eso sí, se intuye que los próximos días deberían ya aportar un poco más de definición al mercado, básicamente para confirmar si el trigo baja más, presionado por una oferta que empieza ya a aflorar por todas partes pero contenido por la logística, y si la cebada mantiene su recuperación, gracias a la mayor demanda conseguida por su diferencial respecto al resto de cereales. Entremedias, el maíz sigue con el "cambio de cromos" entre fabricante e importadores, que quiere decir precios teóricos más altos pero precios reales... más realistas. A grandes rasgos, se va haciendo al run-rún trigos y se vende maíz para comprar (el fabricante) cebada o para hacer espacio (el agricultor) para entrar cebada nueva. Y se va picoteando también para acabar de cubrir mayo y junio en cebada, para hacer el empalme entre campañas. Así que los protagonistas de la semana son el maíz, por defecto, y la cebada por afecto.

En trigos, todas las zonas de España ofertan ahora, mientras que en el puerto los precios son virtuales porque la disponibilidad es prácticamente nula. Sobre campaña nueva, no hay precios definidos para el nacional y el de importación continúa moviéndose (arriba y abajo según días) en una horquilla de 205 a 210 euros. La operativa sigue centrada con el trigo nacional, porque tampoco el francés cotiza todavía para nuestro mercado. En cambio, aún sin operar tampoco, sí que ha empezado a haber en estos últimos días más llamadas de los franceses para vender maíz en España: siguen estando más caros que nosotros pero parece que, a diferencia de lo sucedido hasta ahora en esta campaña (ha sido más competitivo el trigo que el maíz francés), Francia mira un poco hacia el sur... A la espera de que se aclare esa mirada y con unos cuantos meses todavía por delante hasta nueva campaña, la operativa del maíz en España sigue centrada en las reventas en el puerto: grosso modo, el fabricante revende a 190 euros a las "multis" en Tarragona y recompra después a 185 en el interior. Ambas partes se ahorran el coste del transporte. Es cierto que, por la reposición y por el diferencial que debe haber entre puerto y destino, el maíz nacional debería cotizar teóricamente más arriba pero... No

CEREALES Y PIENSOS - Semana 18/2014					
Cotizaciones de la Lonja de Mercolleida del viernes 2 de mayo de 2014					
Producto	Tiempo	Posición	25 abril	2 mayo	Pago
Trigo panificable nacional	Disp	scd Lleida	215,00	<b>215,00</b>	30 días
Trigo forrajero nacional	Disp	scd Lleida	207,00	<b>207,00</b>	30 días
Trigo forrajero nacional	Ago-sep	scd Lleida	sin oferta	<b>sin oferta</b>	30 días
Trigo forrajero UE-import. PE 72	Disp	s/Tarr/almacén	220,00 (**)	<b>220,00 (**)</b>	Contado
Trigo forrajero UE-import. PE 72	Abril	s/Tarr/almacén	220,00 (**)	<b>220,00 (**)</b>	Contado
Trigo forrajero UE-import. PE 72	Ago-oct	s/Tarr/almacén	205,00	<b>205,00</b>	Contado
Cebada PE 64+ nacional	Disp	scd Lleida	172,00	<b>173,00</b>	30 días
Cebada PE 64+ nacional	Jun-sep	scd Lleida	176,00	<b>176,00</b>	30 días
Maíz Lleida	Disp	scd Lleida	190,00	<b>190,00</b>	30 días
Maíz importación	Disp	s/Tarr/almacén	188,00	<b>190,00</b>	Contado
Maíz importación	Abr-may	s/Tarr/almacén	188,00	<b>190,00</b>	Contado
Maíz importación	Jun-oct	s/Tarr/almacén	194,00	<b>194,00</b>	Contado
Maíz importación	Nov-ene	s/Tarr/almacén	190,00	<b>190,00</b>	Contado
Sorgo francés	Disp	scd Lleida	205,00	<b>205,00</b>	Contado
Sorgo importación	Disp	s/Tarr/almacén	200,00	<b>sin oferta</b>	Contado
Harina soja importación 44%	Abril	s/Barna/alm	472,00	<b>472,00</b>	Contado
Harina soja importación 44%	Mayo	s/Barna/alm	461,00	<b>468,00</b>	Contado
Harina soja importación 44%	Junio	s/Barna/alm	422,00	<b>442,00</b>	Contado
Harina soja importación 47%	Abril	s/Tarr/Barna/alm	482,00	<b>482,00</b>	Contado
Harina soja importación 47%	Mayo	s/Tarr/Barna/alm	462,00	<b>478,00</b>	Contado
Harina soja importación 47%	Junio	s/Tarr/Barna/alm	432,00	<b>452,00</b>	Contado
Harina girasol integral 28%	Disp	sco Tárrega	173,00	<b>173,00</b>	Contado
Harina girasol integral 28%	Abr-may	s/Tarr/almacén	171,00	<b>171,00</b>	Contado
Harina girasol alta proteína 34-36%	Disp	s/Tarr/almacén	252,00	<b>252,00</b>	Contado
Harina girasol alta proteína 34-36%	May-jun	s/Tarr/almacén	253,00	<b>253,00</b>	Contado
Harina colza 00	Disp	sco Tárrega	316,00	<b>312,00</b>	Contado
Harina colza 00 importación	Disp	s/Tarr/almacén	304,00	<b>300,00</b>	Contado
Harina colza 00 importación	Mayo	s/Tarr/almacén	304,00	<b>300,00</b>	Contado
Harina colza 00 importación	Ago-dic	s/Tarr/almacén	266,00	<b>265,00</b>	Contado
Pulpa remolacha importación	Disp	s/Tarr/almacén	234,00	<b>236,00</b>	Contado
Guisantes importación	Ago-dic	s/Tarr/almacén	sin oferta	<b>sin oferta</b>	Contado
Grasa animal UE 10-12%	Disp	scd Lleida	635,00	<b>635,00</b>	30 días
Grasa animal nacional/UE 3-5%	Disp	scd Lleida	670,00	<b>670,00</b>	30 días
Aceite crudo de soja	Disp	s/Barna extract	715,00	<b>715,00</b>	30 días
Aceite de palma	Disp	s/Barna/almacén	720,00	<b>720,00</b>	30 días
Fosfato monocálcico/granel	Abril	scd Lleida	560,00 R	<b>560,00</b>	30 días
Fosfato bicálcico/granel	Abril	scd Lleida	440,00 R	<b>440,00</b>	30 días
Cascarilla de soja importación	Disp	s/Tarr/alm	sin oferta	<b>195,00</b>	Contado
Cascarilla de soja importación	Jun-ago	s/Tarr/almacén	175,00	<b>174,00</b>	Contado
Salvado trigo hoja/granel	Disp	sco Lleida	202,00	<b>202,00</b>	30 días
Salvado trigo harinilla/granel	Disp	sco Lleida	172,00	<b>172,00</b>	30 días
Salvado trigo cuarta/granel	Disp	sco Lleida	160,00	<b>160,00</b>	30 días

- Disp: disponible - s/sf/sc/d/o: sobre puerto/ferrocarril/camión/destino/origen.  
 (\*) Pocas operaciones. (\*\*) Sin operaciones. EUR/tn. R: regularización.

menos cierto es que todo el mundo sigue muy cubierto, con lo que no hay demanda de fabricante, y también el agricultor debe empezar a pensar en hacer espacio en sus almacenes, sacando maíz para entrar la nueva cebada:

más oferta cuando sigue habiendo menos demanda... Otra cosa es que, a la vista de lo que pueda suceder en Ucrania, el que ahora vende maíz no lo eche en falta más adelante, pero, de momen-

Pasa a página 14

MERCADO MUNDIAL DE CEREALES										
Fuente: Informe de abril del Consejo Internacional de Cereales										
	BALANCE DE TRIGO (millones tn)					BALANCE DE MAÍZ (millones tn)				
	11-12	12-13	13-14	2014-15		11-12	12-13	13-14	2014-15	
				mar	abr				mar	abr
Producción	695	655	709	700	<b>697</b>	877	861	965	961	<b>950</b>
Comercio	145	140	151	143	<b>144</b>	97	96	113	110	<b>112</b>
Consumo	698	675	691	700	<b>701</b>	876	864	935	945	<b>945</b>
Stocks	192	172	190	190	<b>187</b>	131	127	158	171	<b>163</b>
var. anual	-3	-20	+18		<b>-4</b>	0	-3	+30		<b>+5</b>
	BALANCE TOTAL DE CEREALES (millones tn)					BALANCE DE SOJA (millones tn)				
	11-12	12-13	13-14	2014-15		11-12	12-13	13-14	2014-15	
				mar	abr				mar	abr
Producción	1.851	1.790	1.973	1.949	<b>1.935</b>	267	241	272	282	<b>282</b>
Comercio	269	265	293	283	<b>286</b>	91	94	97	107	<b>108</b>
Consumo	1.856	1.818	1.916	1.935	<b>1.936</b>	258	254	269	281	<b>281</b>
Stocks	362	333	390	402	<b>390</b>	36	23	26	27	<b>27</b>
var. anual	-6	-29	+57		<b>0</b>	+9	-13	+3		<b>+1</b>

## CEREALES Y FORRAJES

GRANULADO ALFALFA 1ª: 195,00 (=)

### ¡QUE VERDE ESTÁ TODO!

La nueva campaña ha empezado tal y como acabó la anterior. Esto, es con lentitud en las ventas y mucha pesadez en el mercado. Y los precios así lo reflejan: las balas cotizan ahora un -13% por debajo de la primera cotización de la campaña pasada y el debut del gránulo todavía ha sido peor, a un -24% por debajo de hace un año. La única nota positiva es que, en ambos casos, la actual cotización está al nivel de la cotización media de los últimos cinco años (2009-2013). Relativo consuelo...

Esta morosa operativa conlleva también que, recién iniciada la campaña, empiece ya a crecer el stock en las fábricas, a sumar al ya existente (y depreciado) que venía de la campaña anterior. En este contexto, el comprador retrae su presencia en el mercado, confiando en encontrar más adelante precios más bajos. Tampoco los importadores árabes han empezado a comprar de forma relevante, señal inequívoca de que tienen puesto su precio-objetivo de las balas más abajo de los actuales niveles a que opera el mercado nacional.

En definitiva, todo está muy verde, desde el inicio de campaña hasta los campos, aquí y en Francia, lo que quita cualquier urgencia compradora del mercado, tanto interior como, sobre todo, del de la exportación a Francia. Pastos por doquier.

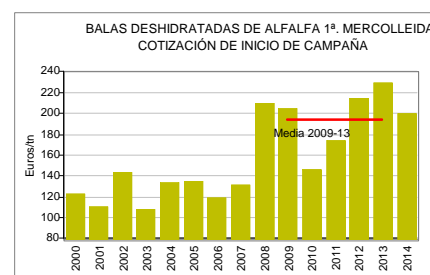
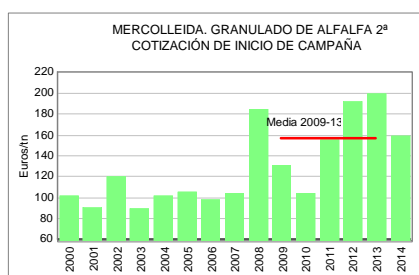
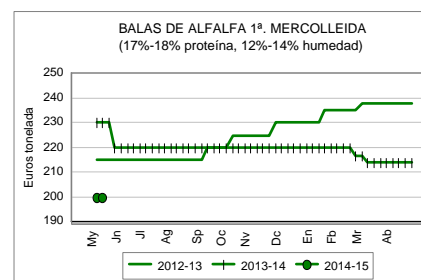
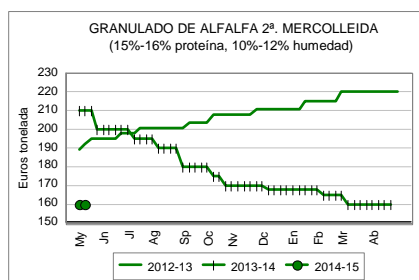
Viene de página 13

to, lo que cuenta es hacer caja y cubrirse en el puerto la "multi" que lo necesita porque originar nuevos barcos es más caro y cubrirse en el interior el fabricante que vende sus posiciones en el puerto. Sólo el diferencial del transporte permite este comercio, con lo que la operativa (toneladas vendidas de más respecto a lo comprometido) es más virtual que real. Como tampoco hay que olvidar que los stocks en el puerto descienden a cuentagotas, ya que las retiradas llevan ya unos meses siendo muy lentas y, en los últimos días, pueden estar moviéndose sobre la mitad de lo normal. Pese a ello, es previsible que se mantengan estas recompras, ya que el saldo exportable de Ucrania (más allá de sus problemas políticos) está llegando a su fin: como ya se preveía al inicio de campaña, hasta mayo alargaría y estamos ya en mayo. Los importadores buscan ahora nuevos orígenes y lo cierto es que les cuesta encontrarlos. De momento, parece que los más probables puedan ser Canadá y el norte de EEUU. La posición de nueva campaña de importación puede alargarse incluso, al mismo precio, hasta mayo. Y, en cebada, pese a que el deseo comprador esta-

### FORRAJES - Semana 18/2014 Cotizaciones de la Lonja de Mercolleida del viernes 2 de mayo de 2014

Campaña 2014-2015	Proteína	Humedad	25 abril	2 mayo	Dif.
<b>Deshidratados</b>					
Granulado alfalfa 1ª	17-18%	10-12%	195,00	<b>195,00</b>	=
Granulado alfalfa 2ª	15-16%	10-12%	160,00	<b>160,00</b>	=
Balas deshidratadas 1ª	17-18%	12-14%	200,00	<b>200,00</b>	=
Balas deshidratadas 2ª	15-16%	12-14%	150,00	<b>150,00</b>	=
<b>En rama</b>					
Alfalfa 1ª		12%	130-135	<b>130-135</b>	=
Alfalfa 2ª		12%	100-105	<b>100-105</b>	=

**Deshidratados:** precio de venta de la industria. **En rama:** precio de compra al productor, sin portes. Cotizaciones referidas a pago a 30 días, en posición fábrica, EUR/tn. (\*): Pocas existencias/pocas operaciones.



ría en los 170 euros, su precio se levanta poco a poco, merced a una oferta limitada y un precio de nueva campaña que, extrañamente, cotiza por encima de la vieja, lo que brinda apoyo y confianza al vendedor actual al mismo tiempo que desincentiva al comprador de ese diferido e incentiva la del inmediato.

En la proteína, afloja la colza porque nadie compra (con reventas a 295

euros, 5 por debajo de tablilla), parece que quiere repuntar el girasol y sigue dando quebraderos de cabeza (y de bolsillo) la soja, cuyo diferencial entre mayo y junio ha vuelto a abrirse mucho. En soja, no estamos ya en la situación verdaderamente crítica que se vivió antes de Pascua y, aunque se carga con relativamente mayor fluidez que entonces, no hay forma de normalizar este mercado.

### IMPORTACIÓN Y EXPORTACIÓN DE CEREAL DE ESPAÑA Y LA UE (semanas de campaña 1 a 44: del 1 de julio de 2013 al 29 de abril de 2014)

	Importación		Exportación		
	España	UE	Alemania	Francia	UE
<b>Trigo blando</b>					
2012-13	903.672	3.327.698	4.296.502	6.941.355	16.877.088
2013-14	349.634	1.392.900	8.010.305	8.027.887	25.110.515
Diferencia	-554.038	-1.934.798	+3.713.803	+1.086.532	+8.233.427
Estimación UE		2.000.000			26.000.000
Estimación USDA		4.000.000			29.000.000
<b>Maíz</b>					
2012-13	3.633.300	9.575.137	114.825	432.825	1.190.958
2013-14	3.468.224	11.956.749	351.805	292.258	2.370.658
Diferencia	-165.076	+2.381.612	+236.980	-140.567	+1.179.700
Estimación UE		11.000.000			3.000.000
Estimación USDA		11.000.000			2.000.000
<b>Cebada</b>					
2012-13	0	36.329	1.265.181	1.130.682	4.300.849
2013-14	0	26.132	1.699.983	1.398.981	5.178.260
Diferencia	0	-10.197	+434.802	+268.299	+877.411
Estimación UE	300.000			7.000.000	

## FRUTA

PERA CONFERENCE 60+: 0,50-0,55 (=)

### EN LAS MISMAS

Prosigue el ambiente de firmeza en la pera Conference, pero, de momento, sus precios no van a más. Suele ser habitual que después de avances tan significativos como ha sucedido en las últimas fechas en esta variedad, se instale un período de reposo a fin de que los avances puedan ser absorbidos a lo largo de toda la cadena comercial. A todo ello, cabe mencionar que la demanda italiana de Conference mantiene un ritmo aceptable, algo que cabe prever pueda mantenerse durante todo el mes de mayo; aún así, no cabe descartar que en la última fase del mes esta demanda vaya remitiendo en favor de la fruta de nueva temporada, cuya cosecha este año lleva unos días de adelanto respecto a la del año pasado. En el Sur peninsular la recolección de melocotón y nectarina tempranos avanza en mayor medida que lo está haciendo la exportación, lo que ha supuesto retrocesos importantes de precio. En la zona de Lleida, se ha empezado la recolección de la cereza, de la que salen todavía pocas cantidades de campo (las lluvias impidieron una actividad plena), pero se espera que una climatología más favorable se traduzca en un aumento de la oferta.

En el contexto europeo, la demanda de Conference se mantiene muy firme. De hecho, la oferta de pera del hemisferio Sur le supone poca competencia, ya que los bajos calibres que han predominado en ésta ha dado lugar a que se realicen concesiones en sus precios de venta. A todo ello, los stocks de pera en la UE, según los últimos datos cerrados a fecha 1 de abril, se mantienen superiores a los del año pasado en idéntica fecha (un +105%), al igual que en relación a los de la media del último trienio, con un +21%. Particularmente, en Bélgica, se calcula un stock de Conference de 37.805 tn, frente a las 29.945 de 2013 y las 34.000 de 2012. En cambio en Holanda, se apuntan 71.000 tn, una oferta superior a la del año pasado (con 42.000 tn), pero inferior a la del 2012 (con 75.000 tn). Al igual, en Italia, es el país en el que la oferta se Conference se estima inferior a la de dos años atrás: 33.445 en 2014, contra las 45.865 de 2012, pasando por las 19.727 de 2013.

En lo que concierne a la manzana, la situación de mercado sigue en las mismas. Si en la Conference se han ido limpiando los lotes de calibre más reducido, en la manzana esta premisa no se está llevando a cabo de forma tan ágil. Esta oferta presiona sobre los precios, y además, la falta de demanda desde la industria poco ayuda a absorber la oferta de calibre más corto. En cuanto a los stocks, en los principales países de la UE

FRUTA - Semana 18/2014				
Cotizaciones orientativas del mercado de la fruta. Miércoles, 30 de abril de 2014				
Campaña 2013-2014	24 abril		30 abril	
	EUR/kg F.N.	EUR/kg A.C.	EUR/kg F.N.	EUR/kg A.C.
<b>Pera</b>				
Blanquilla 58+	--	0,60-0,68	--	<b>0,60-0,68</b>
Conference 60+	--	0,50-0,55	--	<b>0,50-0,55</b>
<b>Manzana</b>				
Golden 70+	--	0,35-0,40	--	<b>0,35-0,40</b>
Fuji 75+ 60% coloración	--	0,45-0,50	--	<b>0,45-0,50</b>
<b>Industria</b>		<b>EUR/tn</b>		<b>EUR/tn</b>
Pera		80		<b>80</b>
Manzana		80		<b>80</b>

Cotizaciones fijadas conforme al artículo 11.6 del Reglamento del Mercado. Precios referidos a primera calidad, sin envase, a granel y sin manipular. **FN:** Central de frío normal; **AC:** Central atmósfera controlada.

se estiman importantes, como: Francia, que además de duplicar el volumen del año pasado, se apunta un 37% superior a la medida del último trienio; esta situación también es compartida por

Italia, con un +29% que el año pasado, y un +11% que la media del trienio 2011-2013; y Polonia, con 495.000 tn, cantidad que supera la de los tres últimos años.

STOCKS DE MANZANA Y PERA EN LA UNIÓN EUROPEA, A 1 DE ABRIL. Toneladas						
	2011	2012	2013	2014	2014%13	2014%11-13
<b>MANZANA</b>						
Alemania (1)	114.708	157.895	153.150	132.550	-13%	-7%
Italia	582.902	596.108	472.911	608.664	+29%	+11%
Holanda	85.000	132.000	84.000	96.500	+15%	-4%
Bélgica	59.307	56.410	45.956	55.031	+20%	+2%
España (2)	82.666	96.055	54.085	89.872	+66%	+16%
Suiza	32.973	35.087	30.154	31.344	+4%	-4%
Austria (3)	78.526	86.832	56.929	77.032	+35%	+4%
Gran Bretaña	31.500	32.100	12.400	37.500	+202%	+48%
Francia (1)	250.129	254.670	141.787	295.554	+108%	+37%
Polonia	130.000	385.000	400.000	495.000	+24%	+62%
República Checa	6.570	5.977	9.819	13.775	+40%	+85%
Dinamarca	466	1.196	473	1.196	+153%	+68%
<b>Total stock UE</b>	<b>1.454.747</b>	<b>1.839.330</b>	<b>1.461.664</b>	<b>1.934.018</b>	<b>+32%</b>	<b>+22%</b>
<b>PERA</b>						
Alemania (1)	9	361	66	360	x4	x2
Italia	28.136	87.322	24.764	75.450	+205%	+61%
Holanda	59.000	75.000	42.000	71.500	+70%	+22%
Bélgica	50.300	34.230	29.495	38.135	+29%	+0%
España (2)	50.980	58.976	14.668	40.301	x2	-3%
Gran Bretaña	2.500	2.500	2.500	2.800	+12%	+12%
Portugal	7.940	0	0	0	--	--
Polonia	0	0	0	2.000	--	--
República Checa	18	16	0	917	--	--
Suiza	79	2.933	28	750	--	--
<b>Total stock UE</b>	<b>198.962</b>	<b>261.338</b>	<b>113.521</b>	<b>232.213</b>	<b>+105%</b>	<b>+21%</b>
<b>VARIEDADES</b>						
<b>Manzana</b>	<b>2011</b>	<b>2012</b>	<b>2013</b>	<b>2014</b>	<b>2014%13</b>	<b>2014%11-13</b>
Golden	640.074	699.267	557.219	684.594	+23%	+8%
Jonagold	126.814	198.784	144.874	156.249	+8%	-0%
Red Delicious	56.139	55.573	47.078	73.682	+57%	+39%
Granny Smith	40.065	57.383	41.060	77.641	+89%	+68%
Gala y mutac.	60.645	42.294	30.782	69.518	+126%	+56%
Braeburn	59.132	70.758	38.633	71.283	+85%	+27%
Elstar	35.404	52.175	32.827	41.682	+27%	+4%
Fuji	67.828	57.854	37.492	83.163	+122%	+53%
Cripps Pink	30.705	48.093	20.971	41.502	+98%	+25%
Idared	77.507	157.330	168.189	192.603	+15%	+43%
<b>Pera</b>						
Conference	170.876	207.702	106.269	180.854	+70%	+12%
Abate Fetel	6.928	28.066	2.712	26.281	x2	+109%
Blanquilla	7.701	4.672	1.873	3.905	+108%	-18%
Kaiser Alexander	1.777	8.398	2.079	11.498	x3	x2
Decana	172	4.944	32	740	x6	-57%
Rocha	7.940	0	0	0	x4	x2
Alejandrina	2.263	3.180	63	2.522	x4	+37%

NOTA: (1) Datos de las Organizaciones de Productores; (2) Sólo Cataluña; (3) Región de Steiermark; Fuente: WAPA



**PAC 2014**



**[Tú] eres la Estrella**

## ***Doble ayuda, le tramitamos y anticipamos la PAC***

En "la Caixa", le tramitamos la PAC y se la anticipamos en el momento que lo necesite.

Y, ahora, se llevará<sup>1</sup> una cálida manta para el sofá por domiciliar las ayudas en nuestra entidad.

**AgroCaixa**

1. Promoción válida desde el 17-2-2014 hasta el 15-5-2014 o hasta agotar existencias (48.000 unidades). A efectos fiscales, esta promoción tiene la consideración de remuneración en especie y está sujeta a ingreso a cuenta según la normativa fiscal vigente. Oferta para domiciliaciones de expedientes de la PAC con un importe estimado superior a 250 €. NRI: 878-2014/09681

**ADO**



Patrocinador del Equipo  
Olímpico Español



Mejor Banco de España  
2012 y 2013  
Mejor Banco en Innovación  
Tecnológica 2013



Banco del Año  
en España 2013

BAI-FINACLE  
GLOBAL BANKING  
INNOVATION  
AWARDS™ 2013

Banco más Innovador  
del Mundo 2013  
Mejor Innovación en  
Productos y Servicios 2013